

中国出口月度统计报告

虾产品

2025年1月

中华人民共和国商务部
中国食品土畜进出口商会

目录

一、概述	1
二、最近两年来各月出口走势	3
三、分大洲情况图示	4
四、分国家（地区）出口情况	5
五、分贸易方式出口情况	7
六、分省市出口情况	8
七、分品种出口情况	9
八、最近两年来各月分品种出口走势	10
九、出口价格、物量指数	18
报告说明	19



一、概述

2025年1月当月，中国出口虾产品数量1.9万吨，环比下降9.9%，金额2.3亿美元，环比下降11.0%，平均单价1.2万美元/吨，环比下降1.2%，同比出口数量增长15.8%，金额增长14.4%，平均单价下降1.2%。

2025年1月当月，中国对亚洲出口虾产品数量9,954.6吨，同比增长15.6%，金额1.3亿美元，同比增长17.1%，平均单价1.3万美元/吨，同比增长1.3%；对非洲出口虾产品数量163.3吨，同比下降14.3%，金额71.2万美元，同比下降13.0%，平均单价4,363.8美元/吨，同比增长1.6%；对欧洲出口虾产品数量3,482.9吨，同比增长2.7%，金额2,496.5万美元，同比下降4.9%，平均单价7,168.1美元/吨，同比下降7.4%；对南美洲出口虾产品数量2,596.4吨，同比增长7.6%，金额4,047.1万美元，同比增长10.7%，平均单价1.6万美元/吨，同比增长2.9%；对北美洲出口虾产品数量2,992.2吨，同比增长55.3%，金额2,813.6万美元，同比增长35.1%，平均单价9,403.2美元/吨，同比下降13.0%；对大洋洲出口虾产品数量304.8吨，同比增长1.4%，金额277.2万美元，同比下降5.7%，平均单价9,096.3美元/吨，同比下降7.0%。

2025年1月当月，自中国进口虾产品的国家和地区中，按金额排名第一位是马来西亚，数量2,457.7吨，同比增长25.0%，金额4,523.4万美元，同比增长32.2%，平均单价1.8万美元/吨，同比增长5.8%；第二位是墨西哥，数量1,263.9吨，同比增长22.7%，金额2,367.7万美元，同比增长21.5%，平均单价1.9万美元/吨，同比下降0.9%；第三位是美国，数量2,209.0吨，同比增长83.8%，金额2,050.0万美元，同比增长52.2%，平均单价9,280.2美元/吨，同比下降17.2%。

2025年1月，出口螯虾数量6.5吨，去年同期为0，金额4.5万美元，去年同期为0，平均单价6,918.0美元/吨；出口北方长额虾数量163.3吨，同比下降53.1%，金额77.5万美元，同比下降59.0%，平均单价4,742.2美元/吨，同比下降12.5%；出口淡水小龙虾数量624.7



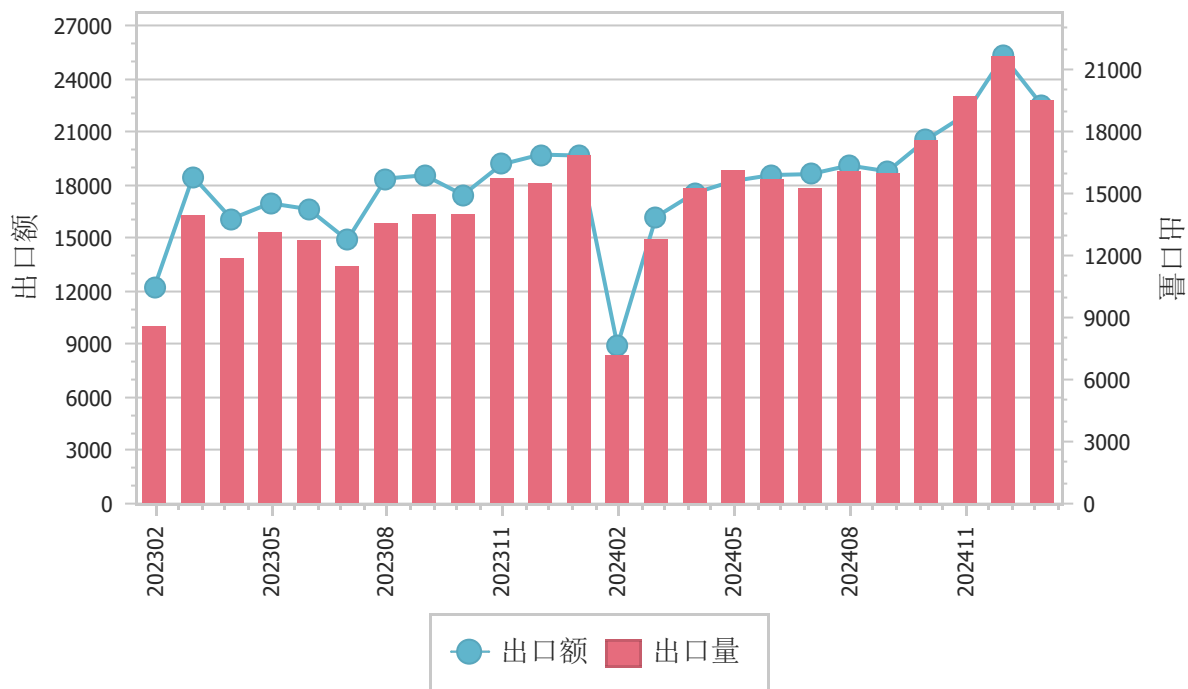
吨，同比增长433.7%，金额373.6万美元，同比增长356.0%，平均单价5,981.5美元/吨，同比下降14.6%；出口淡水小龙虾仁数量1,145.3吨，同比增长48.1%，金额1,200.2万美元，同比增长40.0%，平均单价1.0万美元/吨，同比下降5.5%；出口对虾数量1,411.1吨，同比下降10.0%，金额1,047.3万美元，同比下降26.8%，平均单价7,422.2美元/吨，同比下降18.7%；出口对虾仁数量3,891.7吨，同比增长11.3%，金额3,442.2万美元，同比增长13.6%，平均单价8,845.1美元/吨，同比增长2.1%；出口龙虾数量15.6吨，去年同期为0，金额56.7万美元，去年同期为0，平均单价3.6万美元/吨；出口小虾及对虾数量1.2万吨，同比增长16.2%，金额1.6亿美元，同比增长15.8%，平均单价1.3万美元/吨，同比下降0.3%。



二、最近两年来各月出口走势

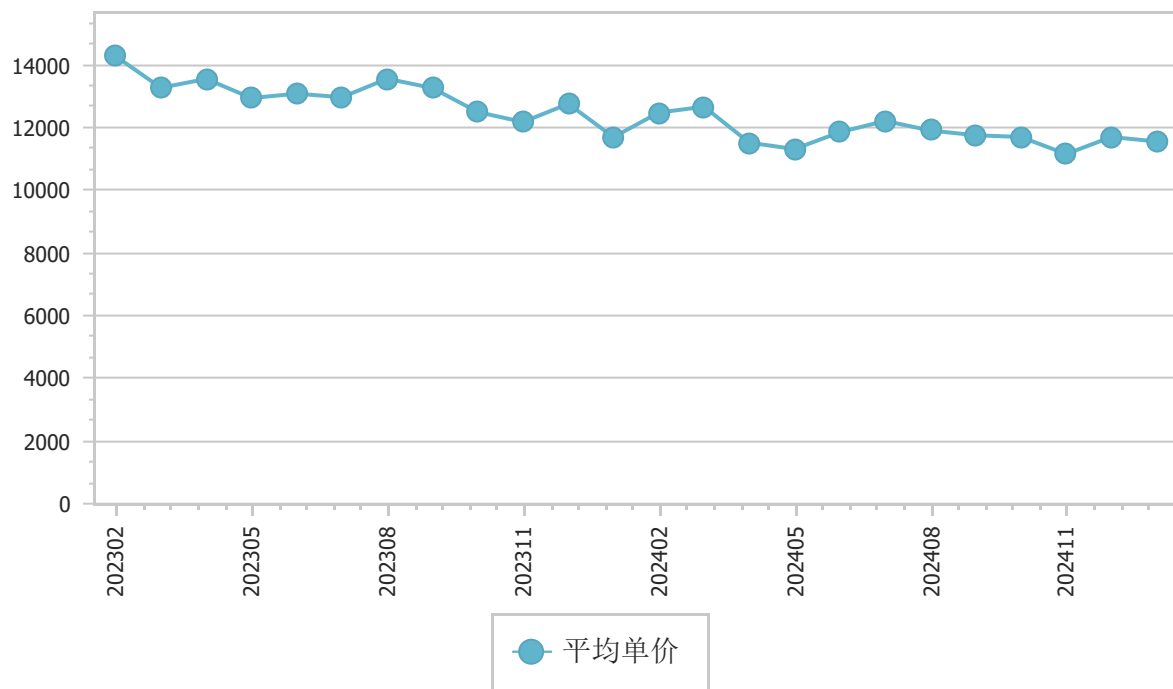
图表1：2023年2月-2025年1月各月出口金额走势

单位：吨、万美元



图表2：2023年2月-2025年1月各月虾产品出口平均单价走势

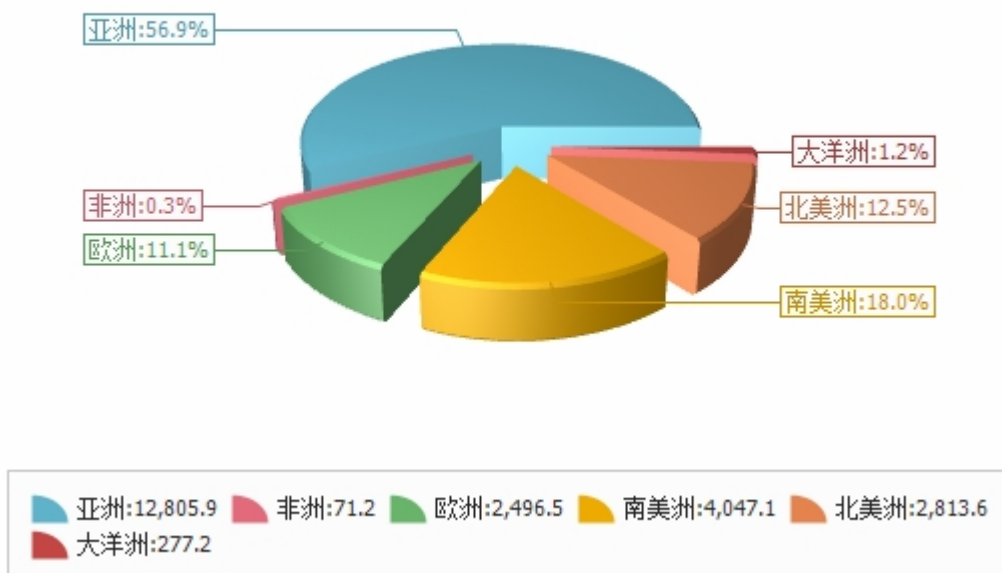
单位：美元/吨



三、分大洲情况图示

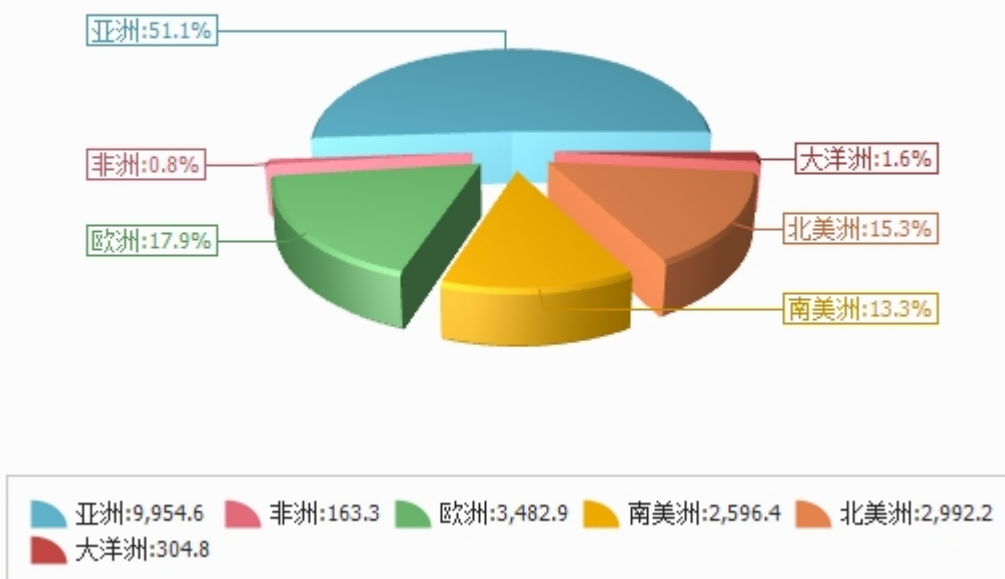
图表3：2025年1月分洲出口金额

金额单位：万美元



图表4：2025年1月分洲出口数量

数量单位：吨





四、分国家（地区）出口情况

表5：2025年1月分国家（地区）出口情况（当月）

单位：吨、万美元

国别(或地区)	2025年1月		同比%	
	数量	金额	数量	金额
亚洲	9,954.6	12,805.9	15.6	17.1
南美洲	2,596.4	4,047.1	7.6	10.7
北美洲	2,992.2	2,813.6	55.3	35.1
欧洲	3,482.9	2,496.5	2.7	-4.9
大洋洲	304.8	277.2	1.4	-5.7
非洲	163.3	71.2	-14.3	-13.0
*印太经济框架	9,736.5	11,757.8	29.2	24.9
*一带一路国家	8,143.9	10,195.1	21.8	19.6
*RCEP国家	7,505.8	9,693.7	18.9	20.4
*东盟	3,406.8	5,786.2	15.8	18.4
*拉美地区	2,596.4	4,047.1	7.6	10.7
*欧盟27国	2,930.5	2,139.2	4.4	-4.4
*上合25国	591.8	374.7	9.9	7.7
*独联体	598.5	367.1	22.1	28.1
*金砖国家10	535.2	340.6	1.2	-0.9
*欧亚经济联盟	554.5	332.1	28.8	30.0
*上合8国	554.5	332.1	28.8	30.0
*金砖国家	514.0	309.9	22.1	23.3
*中东	183.0	98.5	-38.7	-43.5
*阿拉伯国家联盟	167.0	86.6	-44.1	-50.3
*中东欧国家	126.0	75.3	469.6	492.5
*澜湄合作	37.4	40.4	-29.1	4.2
*海合会	21.2	30.7	-80.3	-66.8
马来西亚	2,457.7	4,523.4	25.0	32.2
墨西哥	1,263.9	2,367.7	22.7	21.5
美国	2,209.0	2,050.0	83.8	52.2
日本	1,980.2	1,867.6	0.4	5.5
中国香港	1,691.0	1,809.6	16.6	6.3
韩国	1,835.8	1,776.8	64.3	58.6
智利	1,173.9	1,418.4	-8.0	-10.9
中国台湾	827.3	1,372.7	-12.5	7.0
西班牙	1,508.6	1,083.1	-25.1	-28.0
新加坡	639.8	789.2	-12.7	-28.6



国别(或地区)	2025年1月		同比%	
	数量	金额	数量	金额

仅显示按金额排名前10名的国家和地区。

五、分贸易方式出口情况

表6：2025年1月分贸易方式出口情况（当月）

单位：吨、万美元

贸易方式	2025年1月		同比%	
	数量	金额	数量	金额
一般贸易	17,985.5	20,531.8	14.1	12.5
加工贸易	1,451.7	1,876.8	89.3	69.5
来料加工装配贸易	498.8	806.5	45.9	27.5
进料加工贸易	952.9	1,070.3	124.2	125.5
边境小额贸易	0.0	0.0	-100.0	-100.0
其他贸易	56.8	103.0	-81.2	-66.2
保税仓库进出境	0.0	0.0	-100.0	-100.0
保税仓储转口货物	56.8	103.0	5.3	7.1
其他	0.0	0.0	-100.0	-100.0

六、分省市出口情况

表7：2025年1月分省市出口情况（当月）

单位：吨、万美元

地区	2025年1月		同比%	
	数量	金额	数量	金额
福建	7,055.7	11,644.5	22.2	23.0
广东	3,956.4	3,856.7	-4.9	-12.9
浙江	3,859.9	3,129.7	3.4	7.5
山东	1,491.9	1,267.6	12.9	11.5
安徽	1,281.7	1,148.1	376.8	256.2
辽宁	758.0	654.6	44.9	26.8
广西	261.3	298.8	61.3	86.0
江苏	205.8	163.4	-29.0	-43.3
湖北	194.9	156.7	-21.2	-35.3
海南	149.1	58.6	-22.8	-40.7

七、分品种出口情况

表8：2025年1月分品种出口情况（当月）

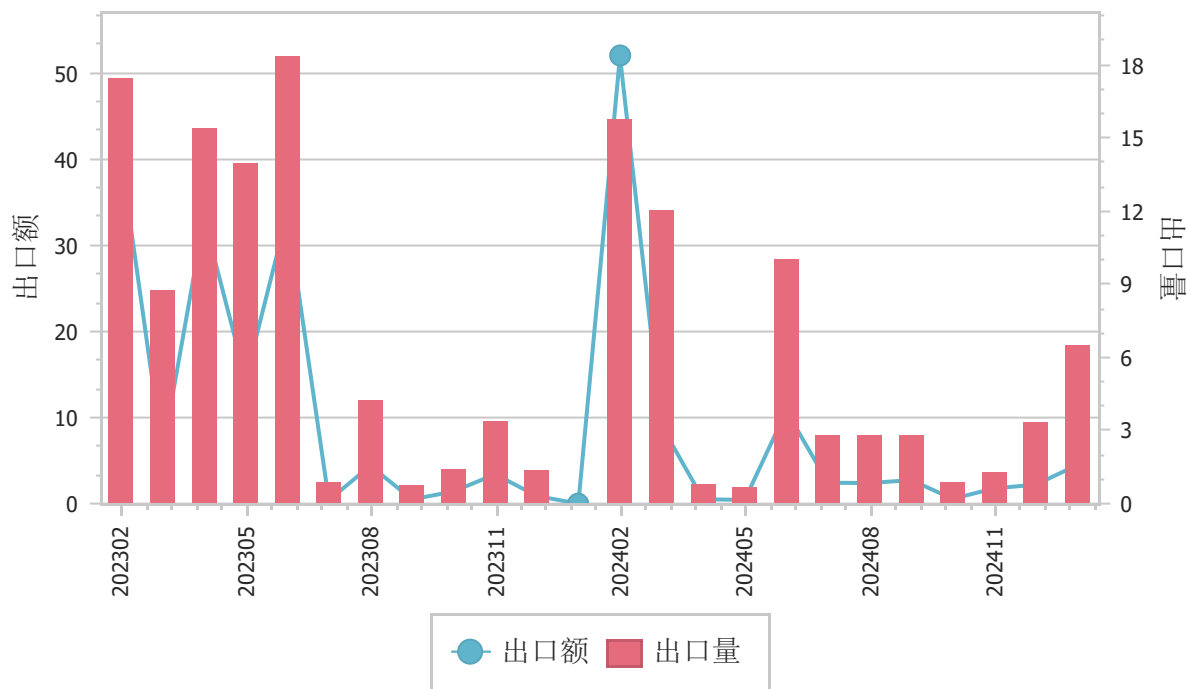
单位：吨、万美元、美元/吨

类别	2025年1月			同比%		
	数量	金额	单价	数量	金额	单价
螯虾	6.5	4.5	6,918.0			
北方长额虾	163.3	77.5	4,742.2	-53.1	-59.0	-12.5
淡水小龙虾	624.7	373.6	5,981.5	433.7	356.0	-14.6
淡水小龙虾仁	1,145.3	1,200.2	10,479.2	48.1	40.0	-5.5
对虾	1,411.1	1,047.3	7,422.2	-10.0	-26.8	-18.7
对虾仁	3,891.7	3,442.2	8,845.1	11.3	13.6	2.1
龙虾	15.6	56.7	36,321.1			
小虾及对虾	12,235.8	16,309.6	13,329.4	16.2	15.8	-0.3

八、最近两年来各月分品种出口走势

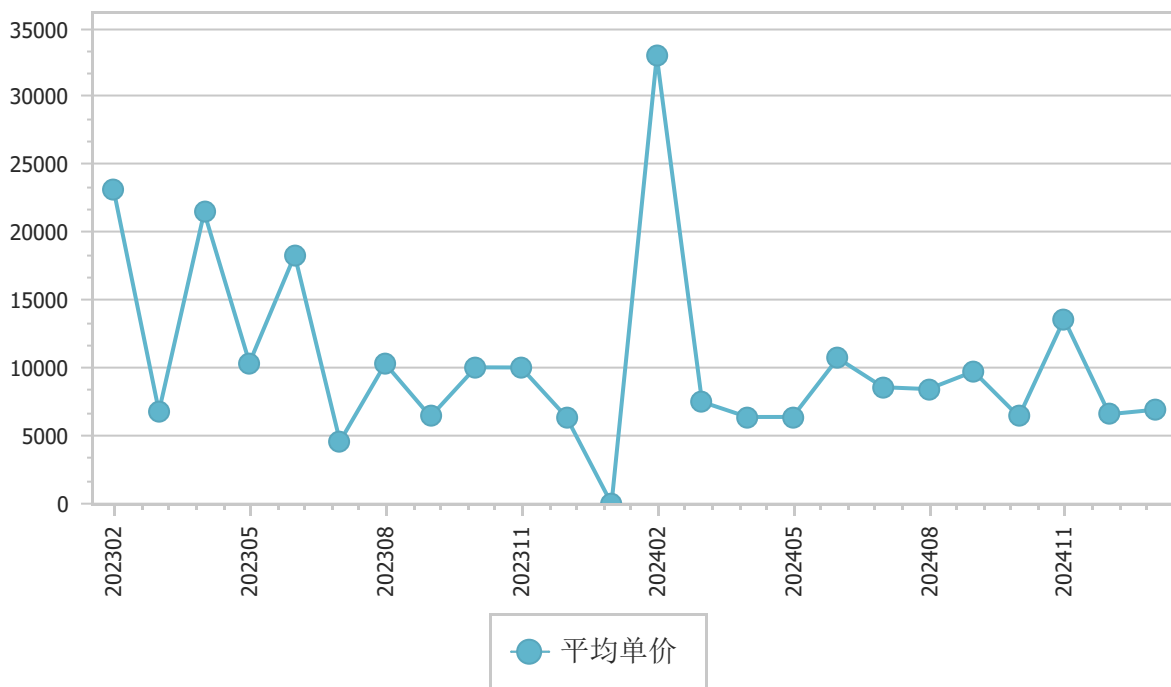
图表9：2023年2月-2025年1月各月螯虾出口数量、金额走势

单位：吨、万美元



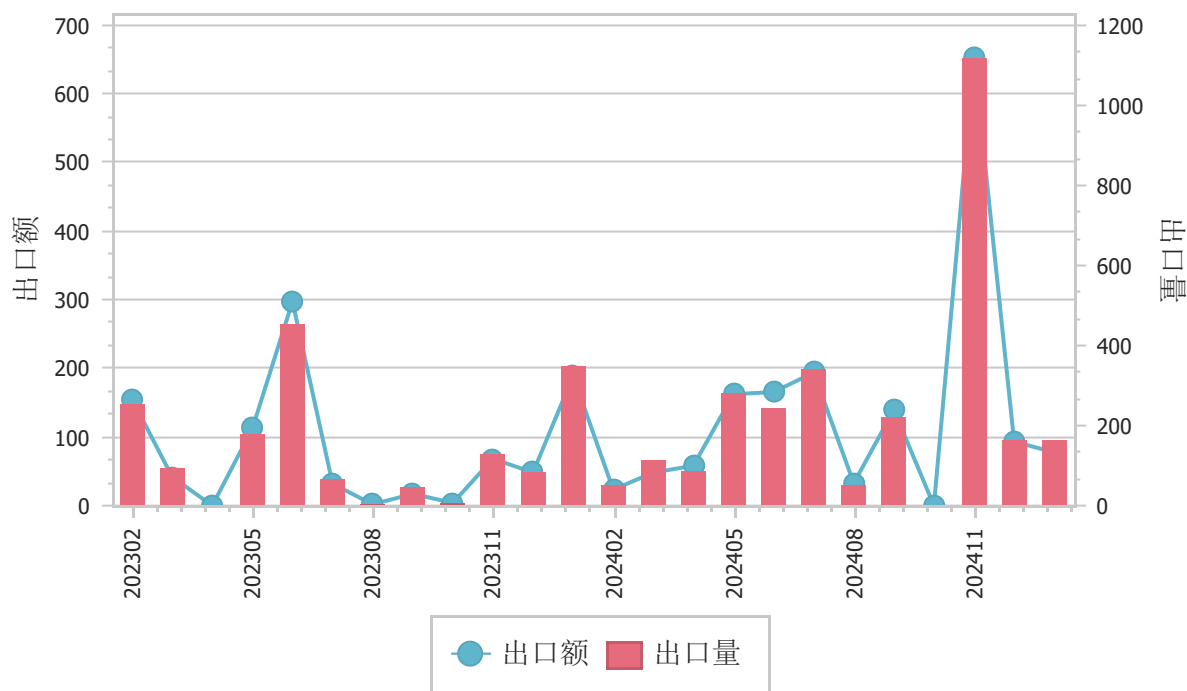
图表10：2023年2月-2025年1月各月螯虾出口平均单价走势

单位：美元/吨



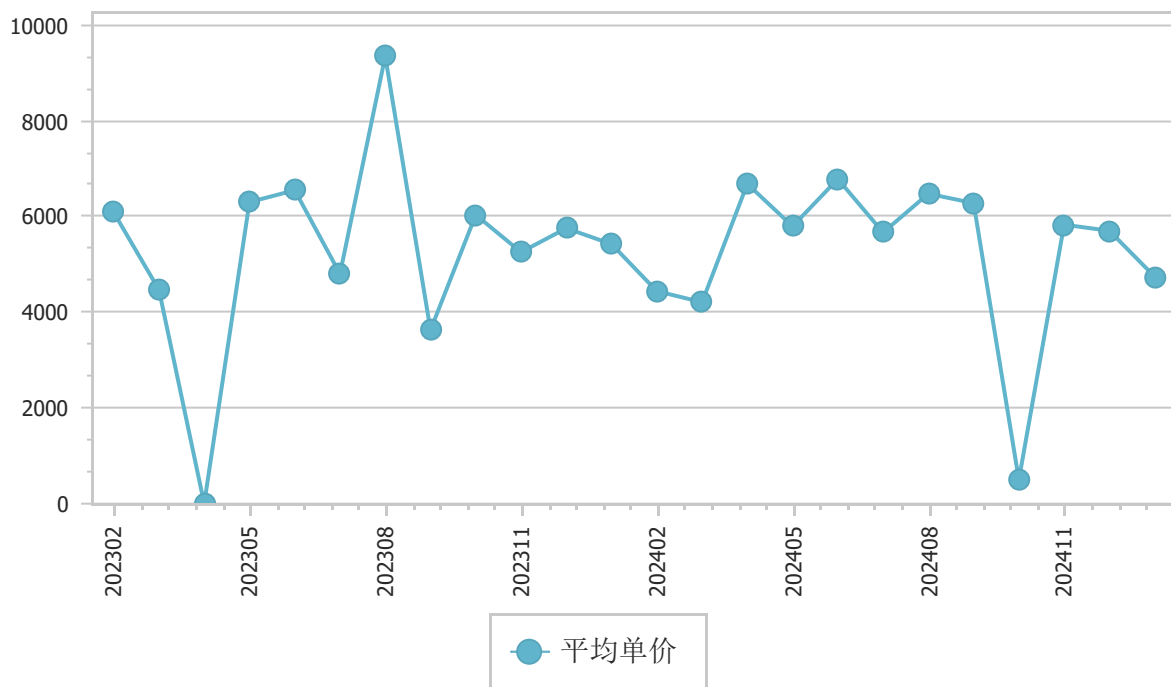
图表11：2023年2月-2025年1月各月北方长额虾出口数量、金额走势

单位：吨、万美元



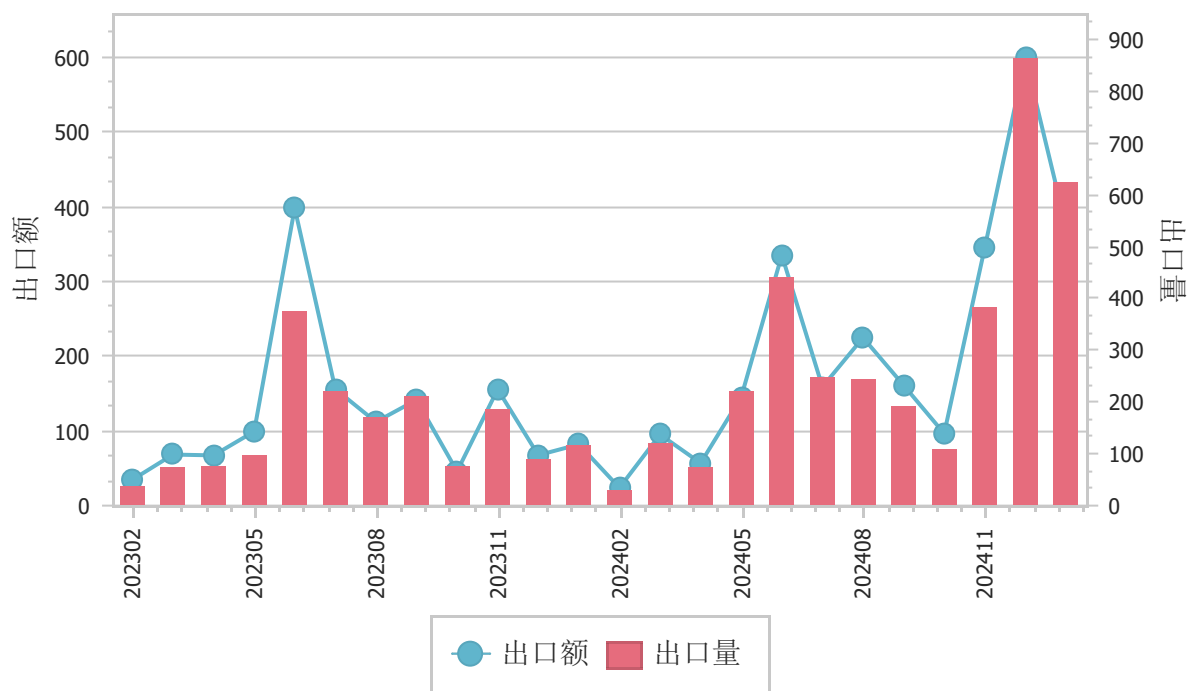
图表12：2023年2月-2025年1月各月北方长额虾出口平均单价走势

单位：美元/吨



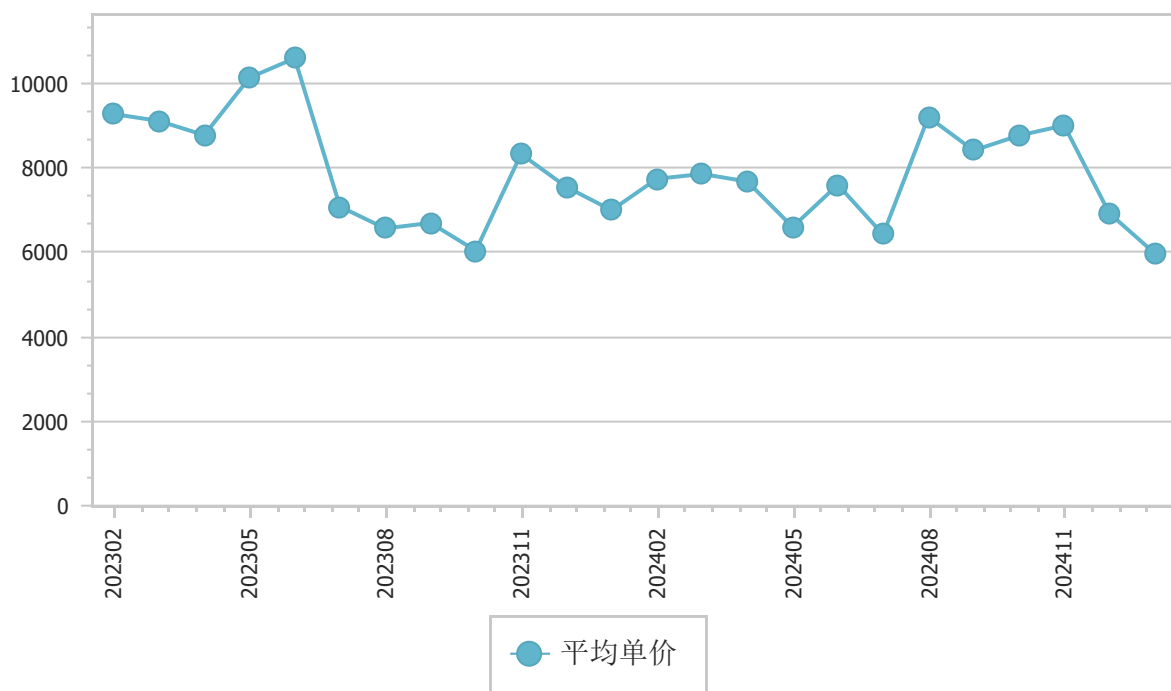
图表13：2023年2月-2025年1月各月淡水小龙虾出口数量、金额走势

单位：吨、万美元



图表14：2023年2月-2025年1月各月淡水小龙虾出口平均单价走势

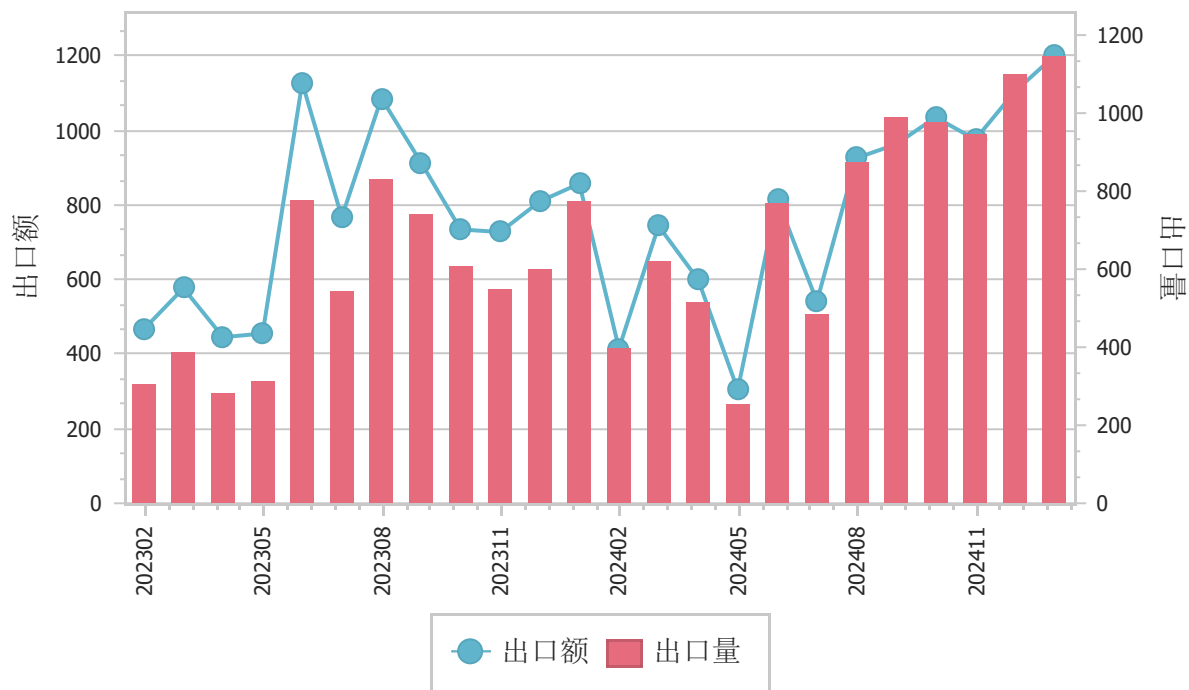
单位：美元/吨





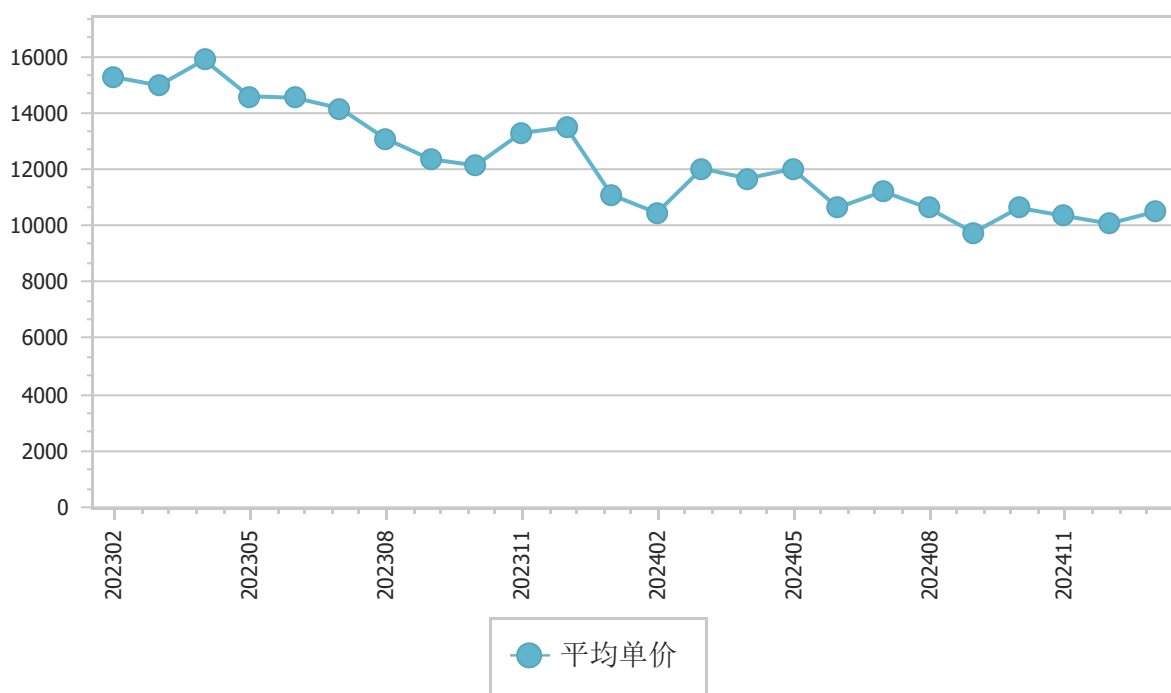
图表15：2023年2月-
2025年1月各月淡水小龙虾仁出口数量、金额走势

单位：吨、万美元



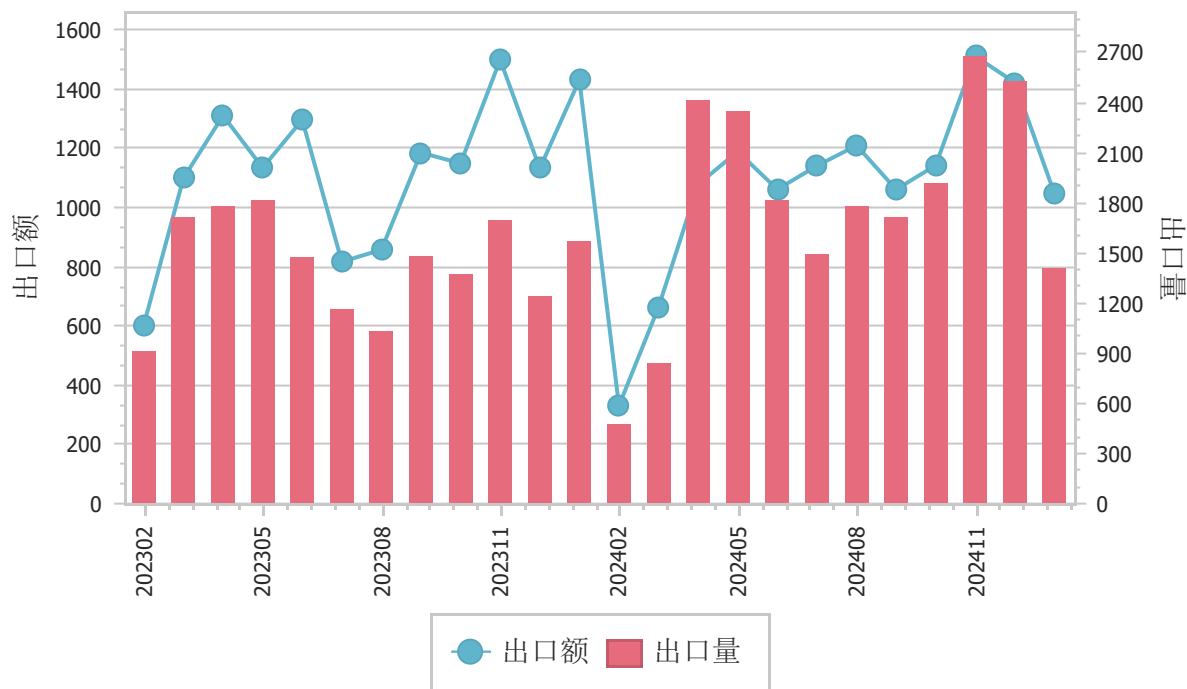
图表16：2023年2月-2025年1月各月淡水小龙虾仁出口平均单价走势

单位：美元/吨



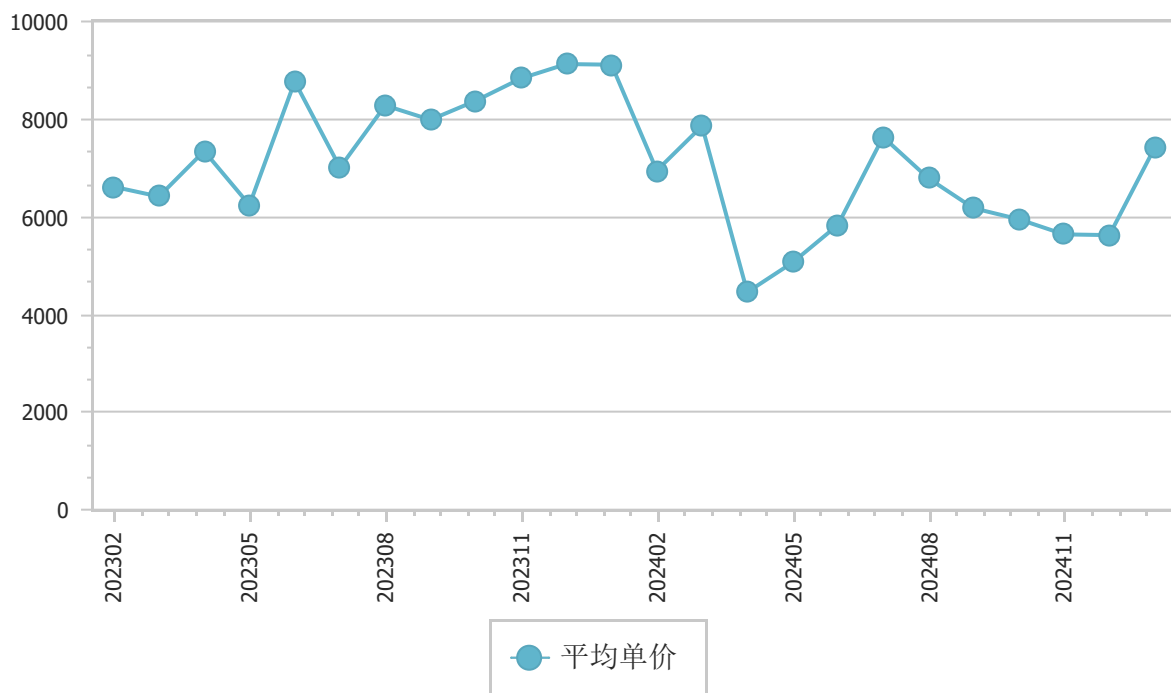
图表17：2023年2月-2025年1月各月对虾出口数量、金额走势

单位：吨、万美元



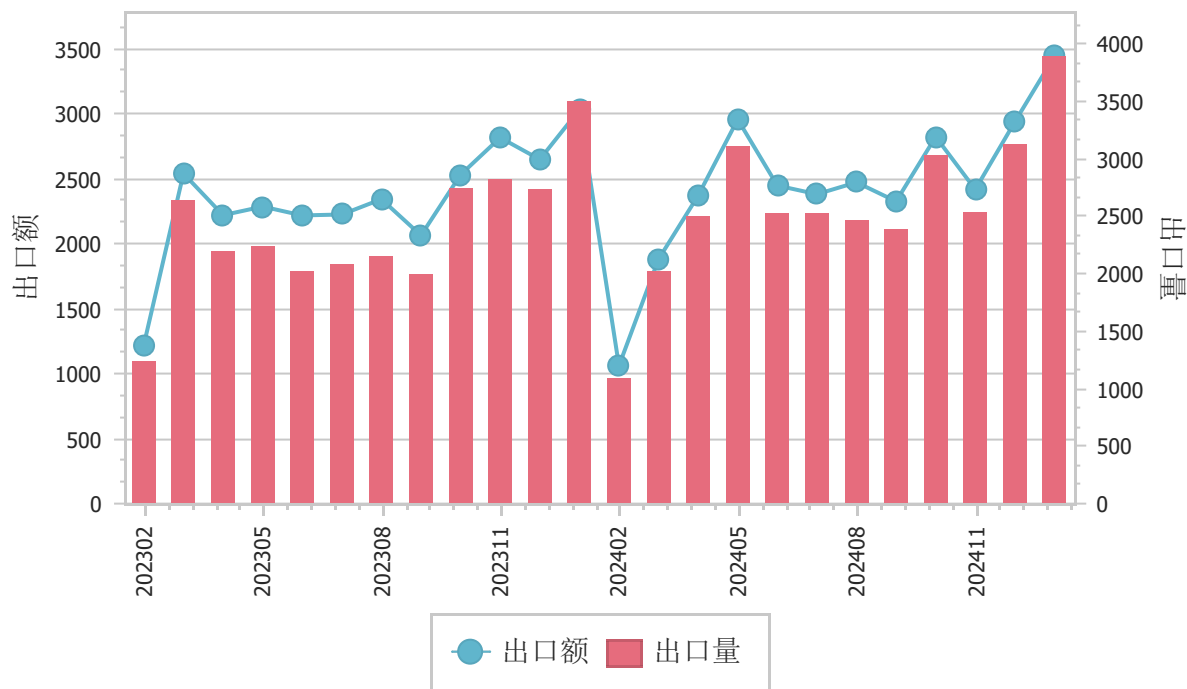
图表18：2023年2月-2025年1月各月对虾出口平均单价走势

单位：美元/吨



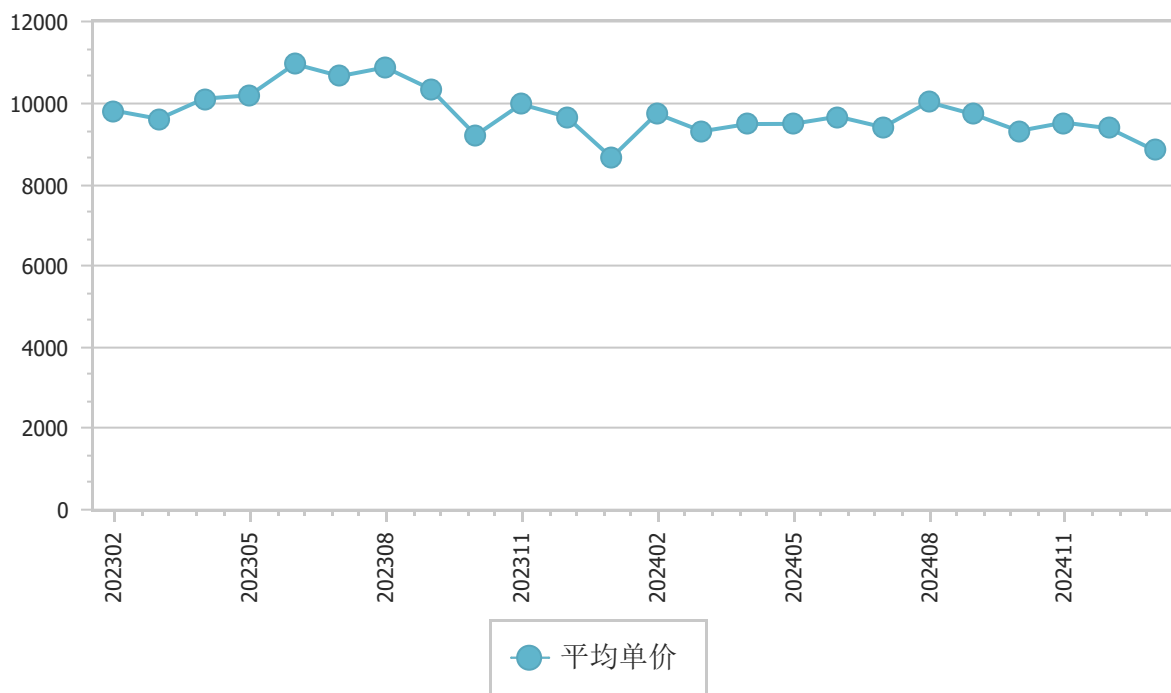
图表19：2023年2月-2025年1月各月对虾仁出口数量、金额走势

单位：吨、万美元



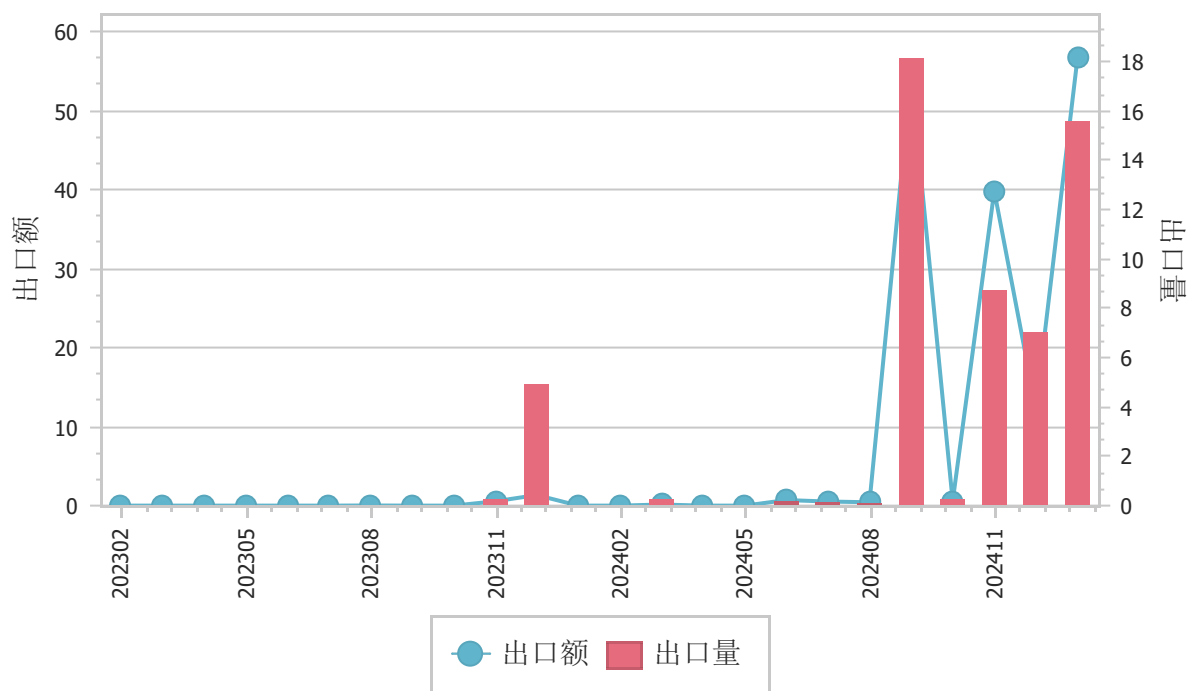
图表20：2023年2月-2025年1月各月对虾仁出口平均单价走势

单位：美元/吨



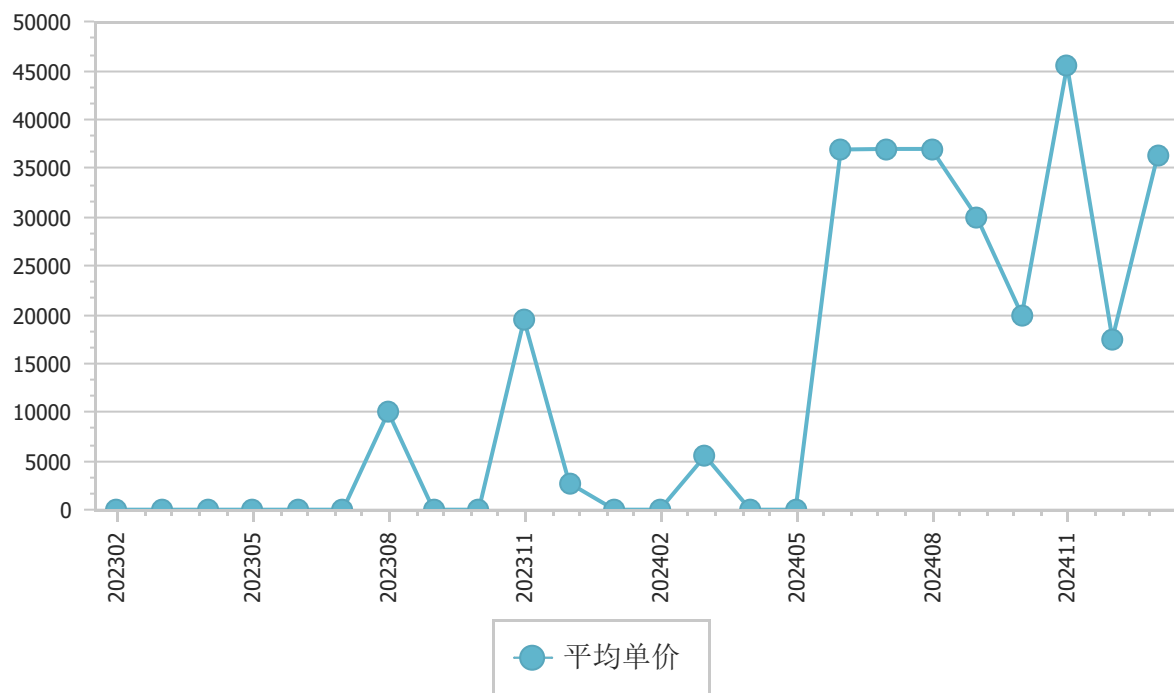
图表21：2023年2月-2025年1月各月龙虾出口数量、金额走势

单位：吨、万美元



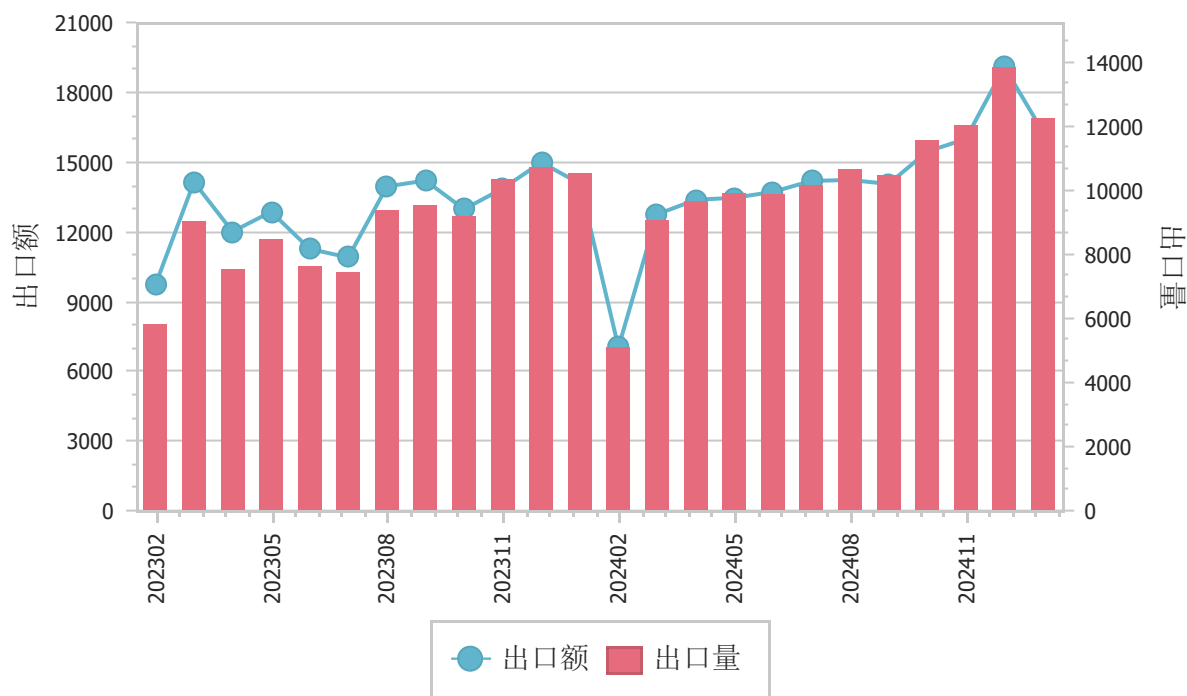
图表22：2023年2月-2025年1月各月龙虾出口平均单价走势

单位：美元/吨



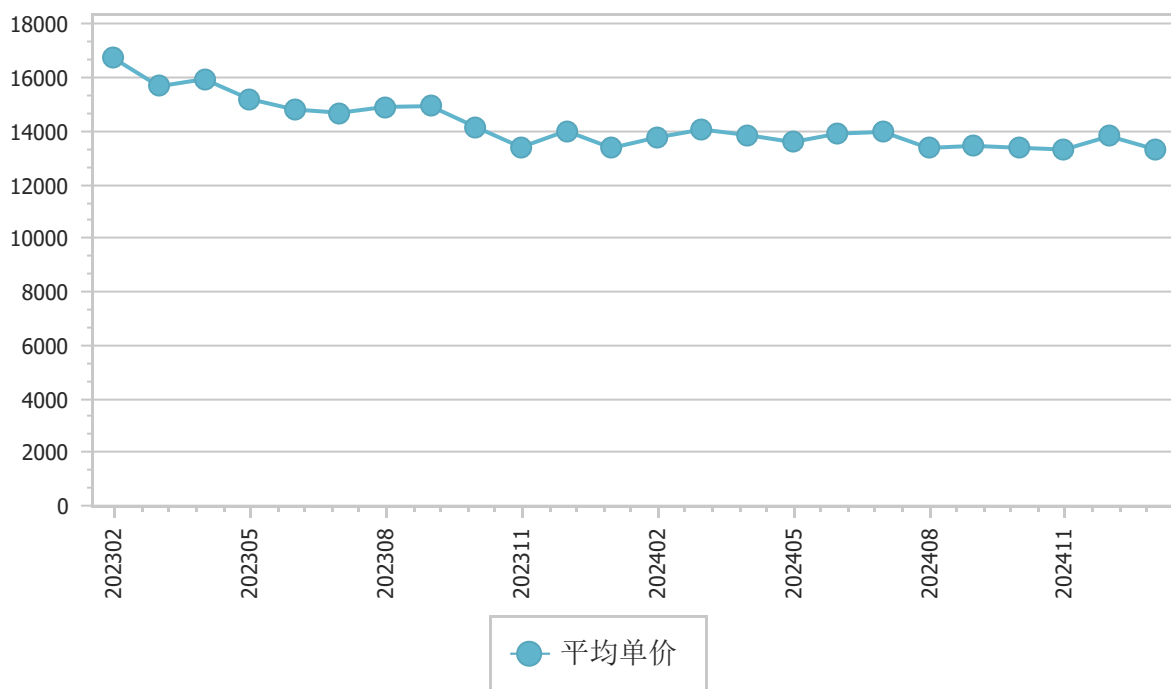
图表23：2023年2月-2025年1月各月小虾及对虾出口数量、金额走势

单位：吨、万美元



图表24：2023年2月-2025年1月各月小虾及对虾出口平均单价走势

单位：美元/吨



九、出口价格、物量指数

表25：2025年1月出口价格、物量指数

	价格指数	物量指数
当月	97.9	116.6

注：价格指数为派氏，物量指数为拉氏。以上年同期为100。



报告说明

虾产品海关协调制度编码：

螯虾	03061100
螯虾	03062190
螯虾	03063190
螯虾	03069100
螯虾	03069400
螯虾	03063490
螯虾	03062590
螯虾	03061500
北方长额虾	03061312
北方长额虾	03061612
北方长额虾	03061640
淡水小龙虾	03061919
淡水小龙虾	16054019
淡水小龙虾仁	16054011
淡水小龙虾仁	03061911
对虾	03062720
对虾	03061729
对虾	03061790
对虾	03062391
对虾	03061690
对虾	03061629
对虾	03061630
对虾	03061329
对虾仁	03061321
对虾仁	03061621
对虾仁	03061721
对虾仁	03061730
龙虾	03062290
龙虾	03061200
龙虾	03063290
龙虾	16053000
龙虾	03069200
虾苗	03063410
虾苗	03063610
虾苗	03063510
虾苗	03062510



虾苗	03063210
虾苗	03062710
虾苗	03063110
虾苗	03062310
虾苗	03062610
虾苗	03062110
虾苗	03062210
小虾	03061319
小虾	03061719
小虾	03061619
小虾及对虾	03062620
小虾及对虾	03062690
小虾及对虾	03062399
小虾及对虾	03062790
小虾及对虾	03063520
小虾及对虾	03063590
小虾及对虾	03063620
小虾及对虾	03063690
小虾及对虾	03069510
小虾及对虾	03069590
小虾及对虾	16052000
小虾及对虾	16052100
小虾及对虾	16052900
小虾仁	03061711
小虾仁	03061311
小虾仁	03061611



版 权 声 明

本报告的内容，包括但不限于其文本、数据和图像，版权为

中华人民共和国商务部

中国食品土畜进出口商会

共同所有（以下称“版权所有方”）。保留所有权利。

使用授权

版权所有方据此授权您拷贝和显示本报告的内容，但仅限于个人或资料性及非商业用途，您所做的任何拷贝必须包含本版权声明。在未事先得到版权所有方书面允许的情况下，您无权对报告内容作任何改动。

[意见反馈](#)