

中国出口月度统计报告

小麦

2025年4月

中华人民共和国商务部
中国食品土畜进出口商会

目录

一、概述	1
二、最近两年来各月出口走势	2
三、分大洲情况图示	3
四、分国家（地区）出口情况	4
五、分贸易方式出口情况	6
六、分省市出口情况	8
七、出口价格、物量指数	10
报告说明	11



一、概述

2025年1至4月，中国出口小麦数量3,649.0吨，同比增长463.1%，金额106.8万美元，同比增长203.0%，平均单价292.6美元/吨，同比下降46.2%。

2025年4月当月，中国出口小麦数量3,649.0吨，环比增长 $\infty\%$ ，金额106.8万美元，环比增长 $\infty\%$ ，平均单价292.6美元/吨，同比出口数量增长463.1%，金额增长203.0%。

2025年1至4月，中国对亚洲出口小麦数量3,649.0吨，去年同期为0，金额106.8万美元，去年同期为0，平均单价292.6美元/吨。

2025年4月当月，中国对亚洲出口小麦数量3,649.0吨，去年同期为0，金额106.8万美元，去年同期为0，平均单价292.6美元/吨。

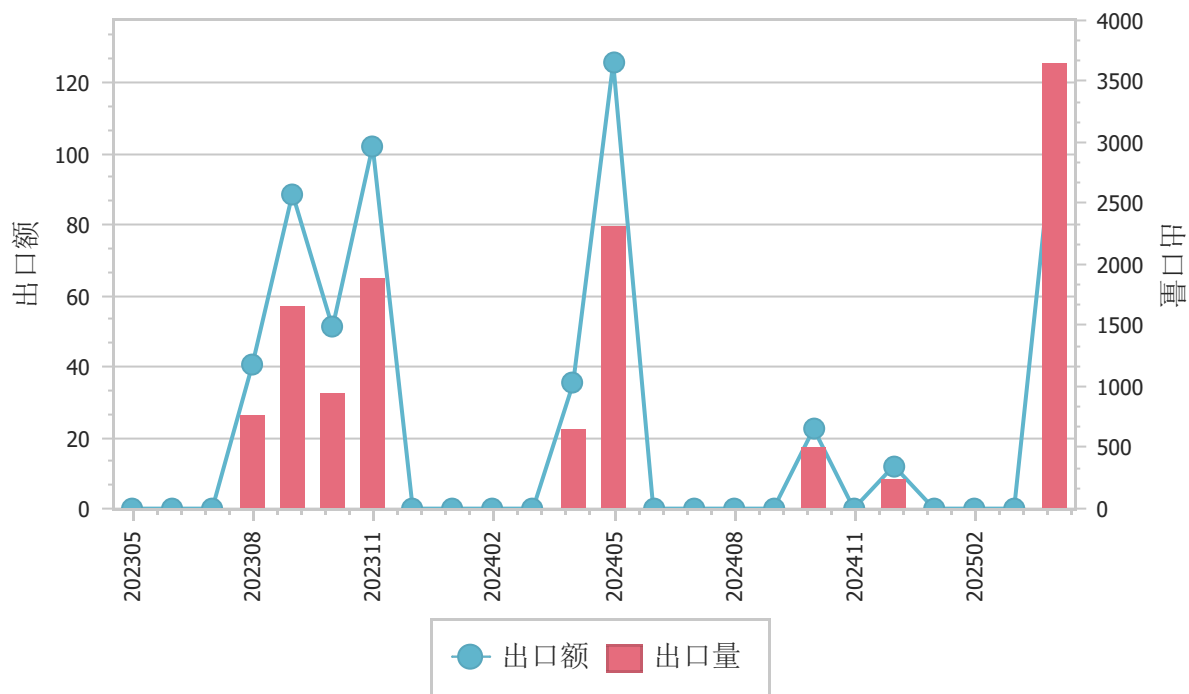
2025年1至4月，自中国进口小麦的国家和地区中，按金额排名第一位是越南，数量3,649.0吨，去年同期为0，金额106.8万美元，去年同期为0，平均单价292.6美元/吨。

2025年4月当月，自中国进口小麦的国家和地区中，按金额排名第一位是越南，数量3,649.0吨，去年同期为0，金额106.8万美元，去年同期为0，平均单价292.6美元/吨。

二、最近两年来各月出口走势

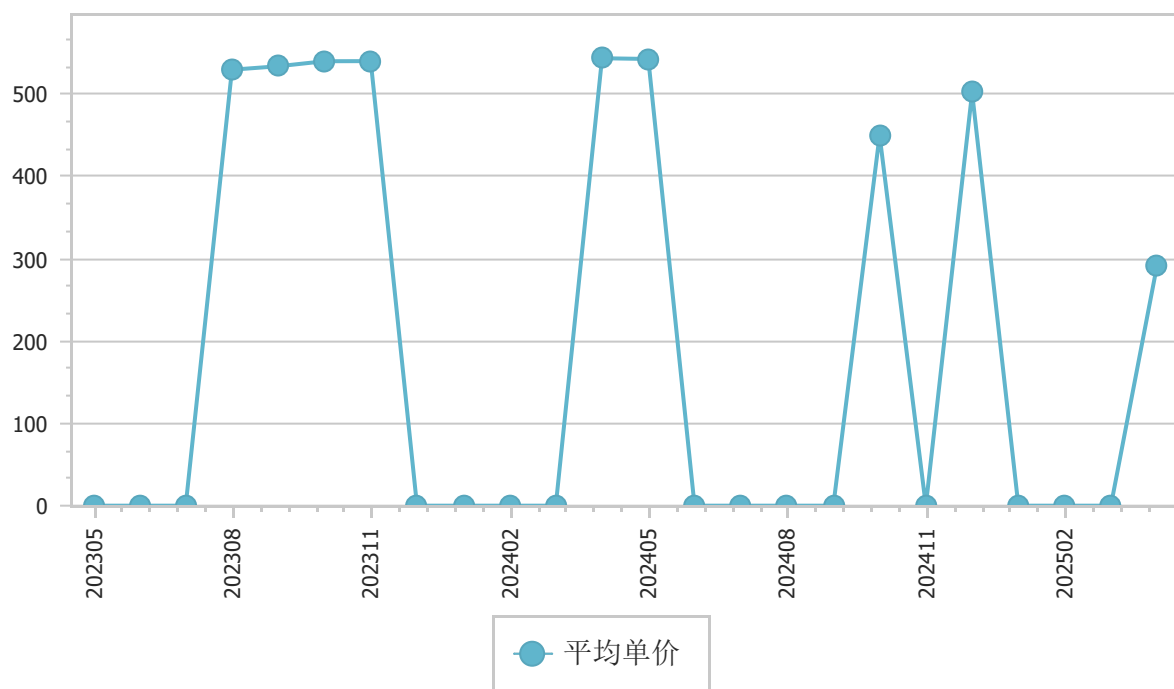
图表1：2023年5月-2025年4月各月出口金额走势

单位：吨、万美元



图表2：2023年5月-2025年4月各月小麦出口平均单价走势

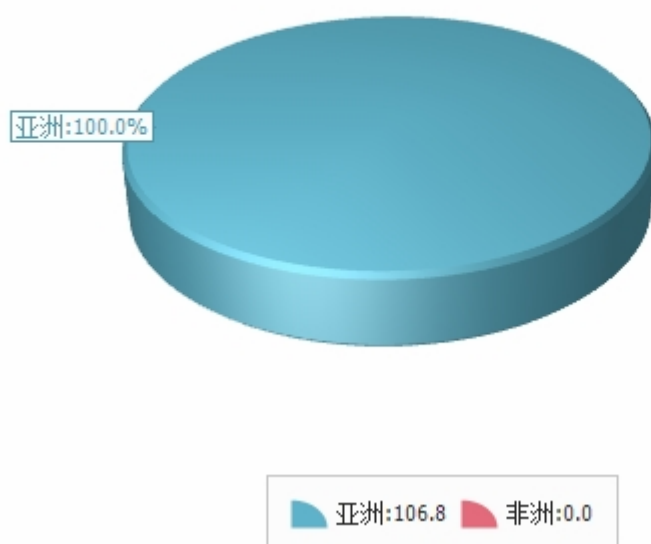
单位：美元/吨



三、分大洲情况图示

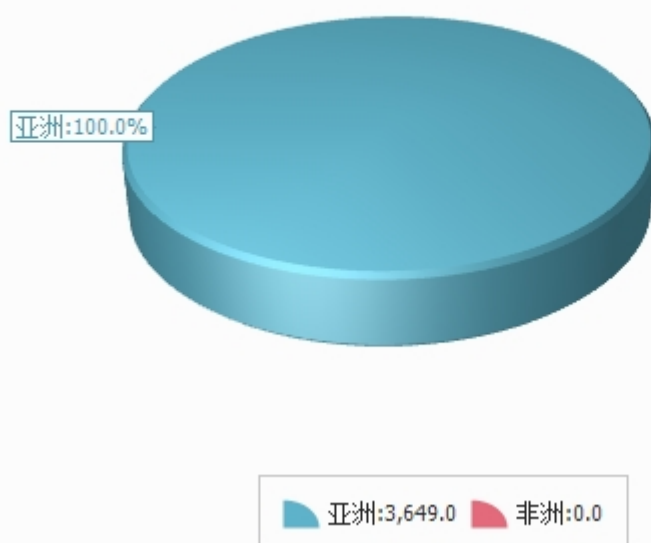
图表3：2025年1-4月分洲出口金额

金额单位：万美元



图表4：2025年1-4月分洲出口数量

数量单位：吨



四、分国家（地区）出口情况

表5：2025年4月分国家（地区）出口情况（当月）

单位：吨、万美元

国别(或地区)	2025年4月		同比%	
	数量	金额	数量	金额
亚洲	3,649.0	106.8		
非洲			-100.0	-100.0
*东盟	3,649.0	106.8		
*一带一路国家	3,649.0	106.8	463.1	203.0
*RCEP国家	3,649.0	106.8		
*印太经济框架	3,649.0	106.8		
*澜湄合作	3,649.0	106.8		
越南	3,649.0	106.8		

仅显示按金额排名前10名的国家和地区。

表6：2025年1-4月分国家（地区）出口情况（累计）

单位：吨、万美元

国别(或地区)	2025年1--4月		同比%	
	数量	金额	数量	金额
亚洲	3,649.0	106.8		
非洲			-100.0	-100.0
*东盟	3,649.0	106.8		
*一带一路国家	3,649.0	106.8	463.1	203.0
*RCEP国家	3,649.0	106.8		
*印太经济框架	3,649.0	106.8		
*澜湄合作	3,649.0	106.8		
越南	3,649.0	106.8		

仅显示按金额排名前10名的国家和地区。

五、分贸易方式出口情况

表7：2025年4月分贸易方式出口情况（当月）

单位：吨、万美元

贸易方式	2025年4月		同比%	
	数量	金额	数量	金额
一般贸易	0.0	0.0	-100.0	-100.0
加工贸易	0.0	0.0	-100.0	-100.0
进料加工贸易	0.0	0.0	-100.0	-100.0
边境小额贸易	0.0	0.0	-100.0	-100.0
其他贸易	3,649.0	106.8	463.1	203.0
无偿援助和赠送	0.0	0.0	-100.0	-100.0
保税仓储转口货物	3,649.0	106.8	-100.0	-100.0
其他	0.0	0.0	-100.0	-100.0

表8：2025年1-4月分贸易方式出口情况（累计）

单位：吨、万美元

贸易方式	2025年1--4月		同比%	
	数量	金额	数量	金额
一般贸易	0.0	0.0	-100.0	-100.0
加工贸易	0.0	0.0	-100.0	-100.0
进料加工贸易	0.0	0.0	-100.0	-100.0
边境小额贸易	0.0	0.0	-100.0	-100.0
其他贸易	3,649.0	106.8	463.1	203.0
无偿援助和赠送	0.0	0.0	-100.0	-100.0
保税仓储转口货物	3,649.0	106.8	-100.0	-100.0
其他	0.0	0.0	-100.0	-100.0

六、分省市出口情况

表9：2025年4月分省市出口情况（当月）

单位：吨、万美元

地区	2025年4月		同比%	
	数量	金额	数量	金额
福建	3,649.0	106.8	-100.0	-100.0
北京	0.0	0.0	-100.0	-100.0
天津	0.0	0.0		
河北	0.0	0.0		
山西	0.0	0.0		
内蒙古	0.0	0.0		
辽宁	0.0	0.0		
黑龙江	0.0	0.0		
上海	0.0	0.0		
江苏	0.0	0.0		

表10：2025年1-4月分省市出口情况（累计）

单位：吨、万美元

地区	2025年1--4月		同比%	
	数量	金额	数量	金额
福建	3,649.0	106.8	-100.0	-100.0
北京	0.0	0.0	-100.0	-100.0
天津	0.0	0.0		
河北	0.0	0.0		
山西	0.0	0.0		
内蒙古	0.0	0.0		
辽宁	0.0	0.0		
黑龙江	0.0	0.0		
上海	0.0	0.0		
江苏	0.0	0.0		



七、出口价格、物量指数

表11：2025年4月出口价格、物量指数

	价格指数	物量指数
当月	53.8	563.1
累计	53.8	563.1

注：价格指数为派氏，物量指数为拉氏。以上年同期为100。



报告说明

小麦海关协调制度编码：

小麦	10011000
小麦	10011100
小麦	10011900
小麦	10019000
小麦	10019010
小麦	10019090
小麦	10019100
小麦	10019900



版 权 声 明

本报告的内容，包括但不限于其文本、数据和图像，版权为

中华人民共和国商务部

中国食品土畜进出口商会

共同所有（以下称“版权所有方”）。保留所有权利。

使用授权

版权所有方据此授权您拷贝和显示本报告的内容，但仅限于个人或资料性及非商业用途，您所做的任何拷贝必须包含本版权声明。在未事先得到版权所有方书面允许的情况下，您无权对报告内容作任何改动。

[意见反馈](#)