

中国出口月度统计报告

玉米

2023年9月

中华人民共和国商务部
中国食品土畜进出口商会

目录

一、概述	1
二、最近两年来各月出口走势	3
三、分大洲情况图示	4
四、分国家（地区）出口情况	5
五、分贸易方式出口情况	7
六、分省市出口情况	9
七、出口价格、物量指数	11
报告说明	12



一、概述

2023年1至9月，中国出口玉米数量7,637.8吨，同比增长1,418.4%，金额355.3万美元，同比增长236.3%，平均单价465.1美元/吨，同比下降77.9%。

2023年9月当月，中国出口玉米数量60.0吨，环比增长50.0%，金额2.1万美元，环比下降71.2%，平均单价350.6美元/吨，环比下降80.8%，同比出口数量下降41.2%，金额下降91.1%，平均单价下降84.9%。

2023年1至9月，中国对亚洲出口玉米数量7,167.9吨，同比增长2,673.8%，金额337.1万美元，同比增长561.0%，平均单价470.3美元/吨，同比下降76.2%；对非洲出口玉米数量42.1吨，同比下降82.8%，金额8.2万美元，同比下降85.0%，平均单价1,948.7美元/吨，同比下降12.8%；对欧洲出口玉米数量427.7吨，同比增长10,693,150.0%，金额10.0万美元，同比增长998,760.0%，平均单价233.5美元/吨，同比下降90.7%；对南美洲出口玉米数量42千克，同比下降82.1%，金额45美元，同比下降81.1%，平均单价1,071.4美元/吨，同比增长5.3%。

2023年9月当月，中国对亚洲出口玉米数量60.0吨，同比增长29,900.0%，金额2.1万美元，同比增长20,936.0%，平均单价350.6美元/吨，同比下降93.0%。

2023年1至9月，自中国进口玉米的国家和地区中，按金额排名第一位是朝鲜，数量6,630.0吨，去年同期为0，金额245.3万美元，去年同期为0，平均单价370.1美元/吨；第二位是越南，数量62.0吨，同比增长40.9%，金额29.6万美元，同比增长6.3%，平均单价4,768.1美元/吨，同比下降24.5%；第三位是中国台湾，数量46.3吨，去年同期为0，金额28.7万美元，去年同期为0，平均单价6,199.8美元/吨。

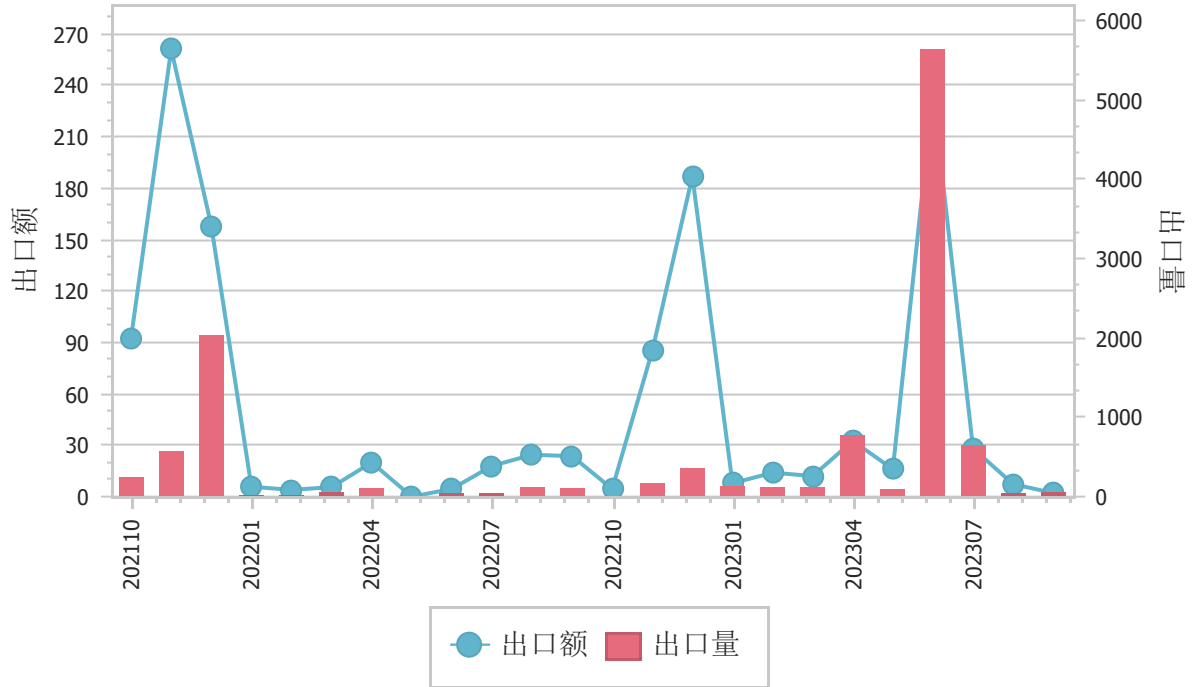


2023年9月当月，自中国进口玉米的国家和地区中，按金额排名第一位是朝鲜，数量60.0吨，去年同期为0，金额2.1万美元，去年同期为0，平均单价350.6美元/吨。

二、最近两年来各月出口走势

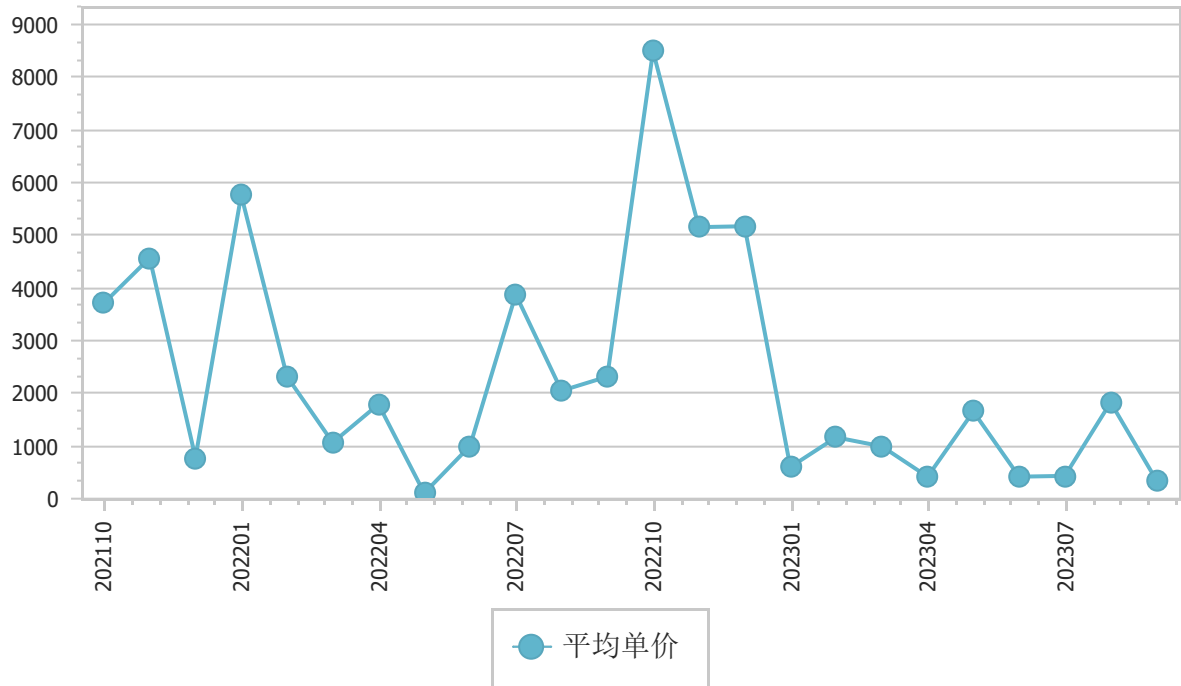
图表1：2021年10月-2023年9月各月出口金额走势

单位：吨、万美元



图表2：2021年10月-2023年9月各月玉米出口平均单价走势

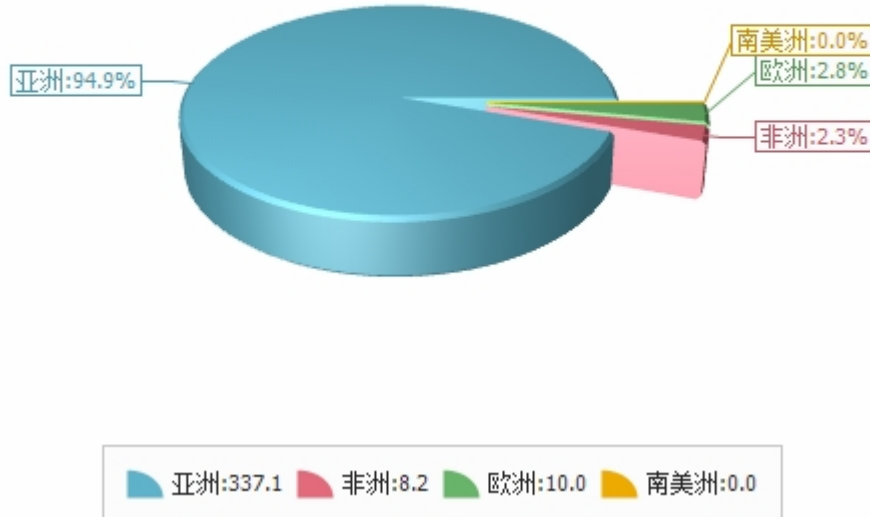
单位：美元/吨



三、分大洲情况图示

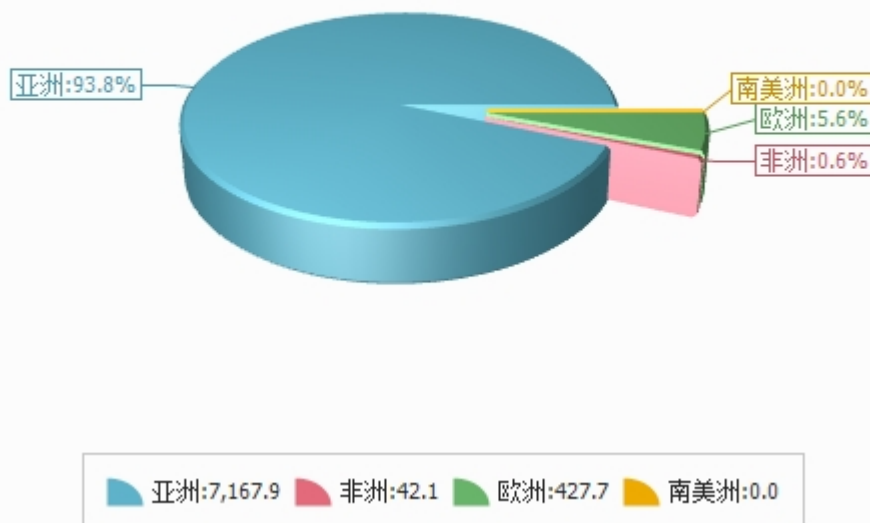
图表3：2023年1-9月分洲出口金额

金额单位：万美元



图表4：2023年1-9月分洲出口数量

数量单位：吨





四、分国家（地区）出口情况

表5：2023年9月分国家（地区）出口情况（当月）

单位：吨、万美元

国别(或地区)	2023年9月		同比%	
	数量	金额	数量	金额
亚洲	60.0	2.1	299,900.0	20,936.0
非洲			-100.0	-100.0
欧洲				
南美洲				
*东盟			-100.0	-100.0
*中东				
*欧盟27国				
*独联体				
*拉美地区				
*一带一路国家			-100.0	-100.0
*金砖国家				
*RCEP国家			-100.0	-100.0
*上合7国				
*印太经济框架				
*上合25国				
*金砖国家10				
朝鲜	60.0	2.1		

仅显示按金额排名前10名的国家和地区。



表6：2023年1-9月分国家（地区）出口情况（累计）

单位：吨、万美元

国别(或地区)	2023年1--9月		同比%	
	数量	金额	数量	金额
亚洲	7,167.9	337.1	2,673.8	561.0
欧洲	427.7	10.0	10,693,150.0	998,760.0
非洲	42.1	8.2	-82.8	-85.0
南美洲	0.0	0.0	-82.1	-81.1
*一带一路国家	961.4	81.2	91.1	-23.1
*上合25国	857.4	43.5	299.9	87.5
*上合7国	730.2	38.8	279.5	98.4
*独联体	730.2	38.8	281.5	102.9
*东盟	189.0	34.2	329.4	22.8
*RCEP国家	189.0	34.2	329.4	22.8
*印太经济框架	62.0	29.6	41.0	6.4
*金砖国家10	427.9	10.1	1,843.0	177.4
*金砖国家	427.8	10.0	-100.0	2,500,150.0
*中东	0.2	0.1	-99.3	-98.3
*拉美地区	0.0	0.0	-82.1	-81.1
*欧盟27国			-100.0	-100.0
朝鲜	6,630.0	245.3		
越南	62.0	29.6	40.9	6.3
中国台湾	46.3	28.7		
吉尔吉斯斯坦	100.0	11.7		
俄罗斯联邦	427.7	10.0		
塔吉克斯坦	97.0	9.7	-49.2	-49.2
乌兹别克斯坦	104.0	7.4		
安哥拉	40.0	7.3	-83.6	-86.6
缅甸	127.0	4.6		
马里	1.0	0.4		

仅显示按金额排名前10名的国家和地区。



五、分贸易方式出口情况

表7：2023年9月分贸易方式出口情况（当月）

单位：吨、万美元

贸易方式	2023年9月		同比%	
	数量	金额	数量	金额
一般贸易	0.0	0.0	-100.0	-100.0
加工贸易	0.0	0.0	-100.0	-100.0
来料加工装配贸易	0.0	0.0	-100.0	-100.0
进料加工贸易	0.0	0.0	-100.0	-100.0
边境小额贸易	60.0	2.1	-100.0	-100.0
其他贸易	0.0	0.0	-100.0	-100.0
无偿援助和赠送	0.0	0.0	-100.0	-100.0
侨港澳台华人捐赠	0.0	0.0	-100.0	-100.0
保税仓库进出境	0.0	0.0	-100.0	-100.0
保税仓储转口货物	0.0	0.0	-100.0	-100.0
其他	0.0	0.0	-100.0	-100.0



表8：2023年1-9月分贸易方式出口情况（累计）

单位：吨、万美元

贸易方式	2023年1--9月		同比%	
	数量	金额	数量	金额
一般贸易	436.2	93.9	-13.3	-11.1
加工贸易	0.0	0.0	-100.0	-100.0
来料加工装配贸易	0.0	0.0	-100.0	-100.0
进料加工贸易	0.0	0.0	-100.0	-100.0
边境小额贸易	6,957.0	251.1	-100.0	-100.0
其他贸易	244.6	10.2	-100.0	-100.0
无偿援助和赠送	1.0	0.4	-100.0	-100.0
侨港澳台华人捐赠	0.0	0.0	-100.0	-100.0
保税仓库进出境	127.0	4.6	-100.0	-100.0
保税仓储转口货物	100.0	3.9	-100.0	-100.0
其他	16.5	1.2	-100.0	-100.0



六、分省市出口情况

表9：2023年9月分省市出口情况（当月）

单位：吨、万美元

地区	2023年9月		同比%	
	数量	金额	数量	金额
吉林	60.0	2.1	-100.0	-100.0
北京	0.0	0.0	-100.0	-100.0
河北	0.0	0.0		
内蒙古	0.0	0.0		
辽宁	0.0	0.0	-100.0	-100.0
黑龙江	0.0	0.0	-100.0	-100.0
上海	0.0	0.0		
江苏	0.0	0.0		
浙江	0.0	0.0		
安徽	0.0	0.0	-100.0	-100.0



表10：2023年1-9月分省市出口情况（累计）

单位：吨、万美元

地区	2023年1--9月		同比%	
	数量	金额	数量	金额
辽宁	6,280.0	235.5	-100.0	-100.0
安徽	329.6	35.9	-26.4	-55.5
北京	32.3	27.4	0.9	31.5
广东	40.0	20.0	199,900.0	199,900.0
黑龙江	427.7	10.0	-100.0	-100.0
吉林	350.0	9.9	-100.0	-100.0
四川	30.1	7.6	-100.0	-100.0
云南	127.0	4.6	-100.0	-100.0
广西	6.0	3.3	-100.0	-100.0
湖北	15.0	1.1	1,400.0	156.1



七、出口价格、物量指数

表11：2023年9月出口价格、物量指数

	价格指数	物量指数
当月		
累计	100.3	90.2

注：价格指数为派氏，物量指数为拉氏。以上年同期为100。



报告说明

玉米海关协调制度编码：

玉米	10051000
玉米	10059000
玉米	11042300



版 权 声 明

本报告的内容，包括但不限于其文本、数据和图像，版权为

中华人民共和国商务部

中国食品土畜进出口商会

共同所有（以下称“版权所有方”）。保留所有权利。

使用授权

版权所有方据此授权您拷贝和显示本报告的内容，但仅限于个人或资料性及非商业用途，您所做的任何拷贝必须包含本版权声明。在未事先得到版权所有方书面允许的情况下，您无权对报告内容作任何改动。

[意见反馈](#)