

中国出口月度统计报告

小麦

2025年6月

中华人民共和国商务部
中国食品土畜进出口商会

目录

一、概述	1
二、最近两年来各月出口走势	2
三、分大洲情况图示	3
四、分国家（地区）出口情况	4
五、分贸易方式出口情况	6
六、分省市出口情况	8
七、出口价格、物量指数	10
报告说明	11



一、概述

2025年1至6月，中国出口小麦数量5,139.0吨，同比增长73.6%，金额178.1万美元，同比增长10.8%，平均单价346.6美元/吨，同比下降36.2%。

2025年6月当月，中国出口小麦数量0千克，环比下降100.0%，金额4美元，环比下降100.0%，同比出口。

2025年1至6月，中国对亚洲出口小麦数量3,649.0吨，去年同期为0，金额106.8万美元，去年同期为0，平均单价292.6美元/吨；对非洲出口小麦数量1,490.0吨，同比下降49.7%，金额71.4万美元，同比下降55.6%，平均单价479.1美元/吨，同比下降11.8%；对南美洲出口小麦数量0千克，去年同期为0，金额4美元，去年同期为0，平均单价为0。

2025年6月当月，中国对南美洲出口小麦数量0千克，去年同期为0，金额4美元，去年同期为0，平均单价为0。

2025年1至6月，自中国进口小麦的国家和地区中，按金额排名第一位是越南，数量3,649.0吨，去年同期为0，金额106.8万美元，去年同期为0，平均单价292.6美元/吨；第二位是津巴布韦，数量1,490.0吨，去年同期为0，金额71.4万美元，去年同期为0，平均单价479.1美元/吨；第三位是墨西哥，数量0千克，去年同期为0，金额4美元，去年同期为0，平均单价为0。

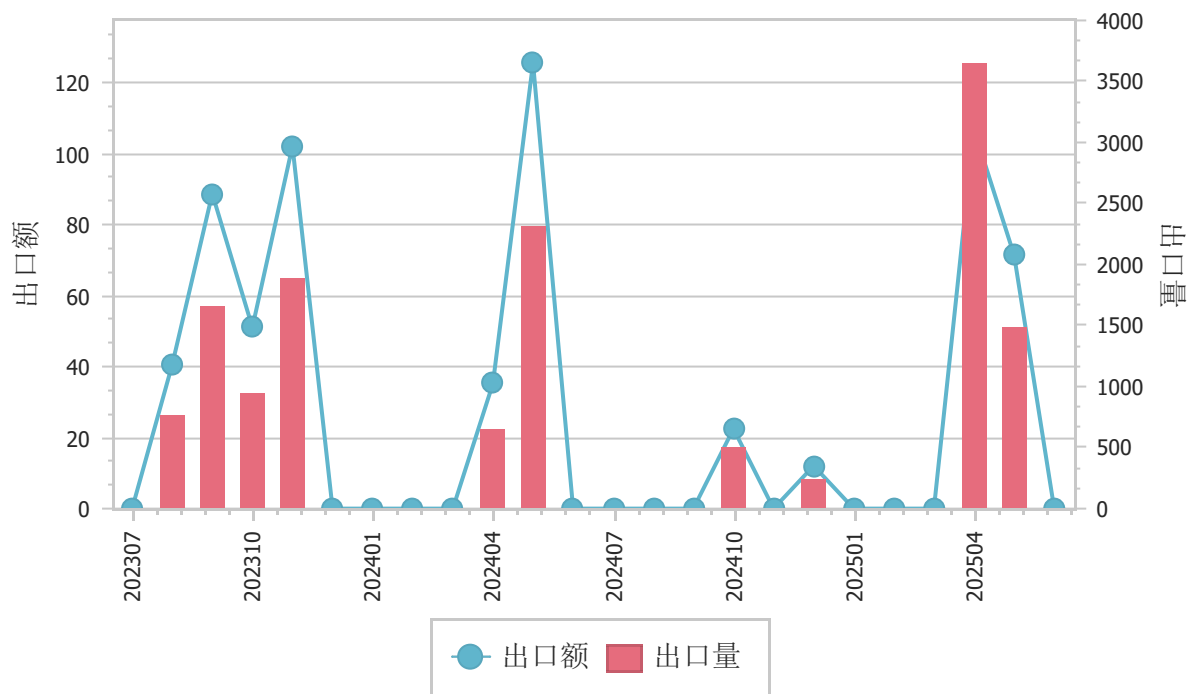
2025年6月当月，自中国进口小麦的国家和地区中，按金额排名第一位是墨西哥，数量0千克，去年同期为0，金额4美元，去年同期为0，平均单价为0。



二、最近两年来各月出口走势

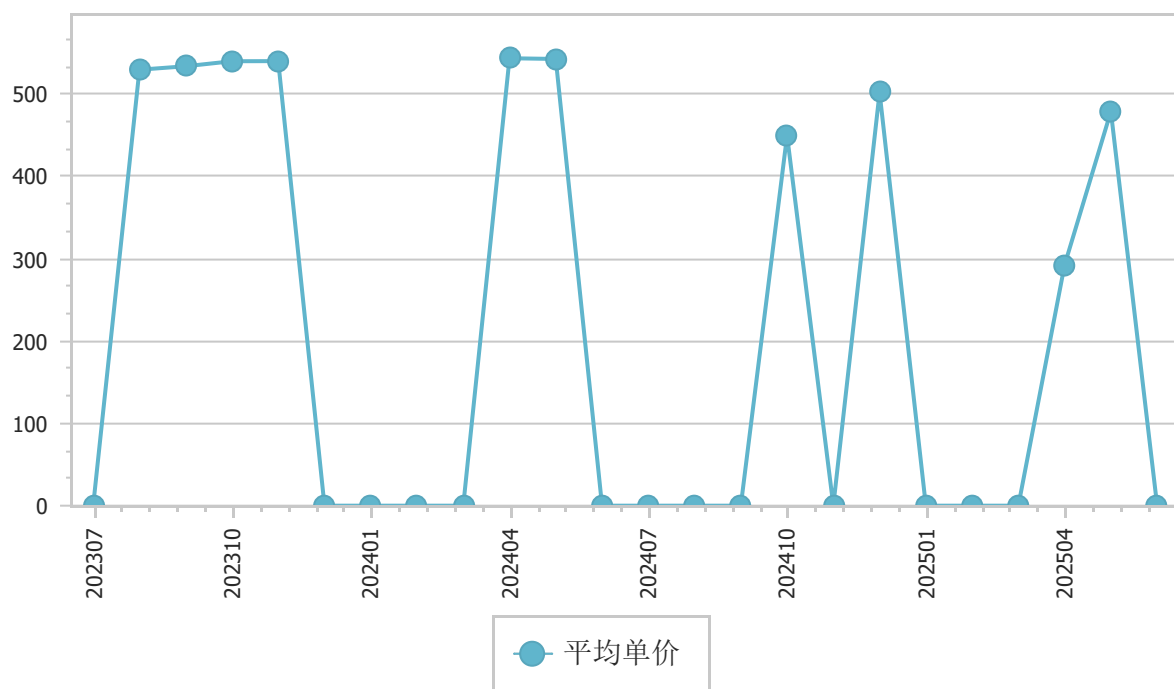
图表1：2023年7月-2025年6月各月出口金额走势

单位：吨、万美元



图表2：2023年7月-2025年6月各月小麦出口平均单价走势

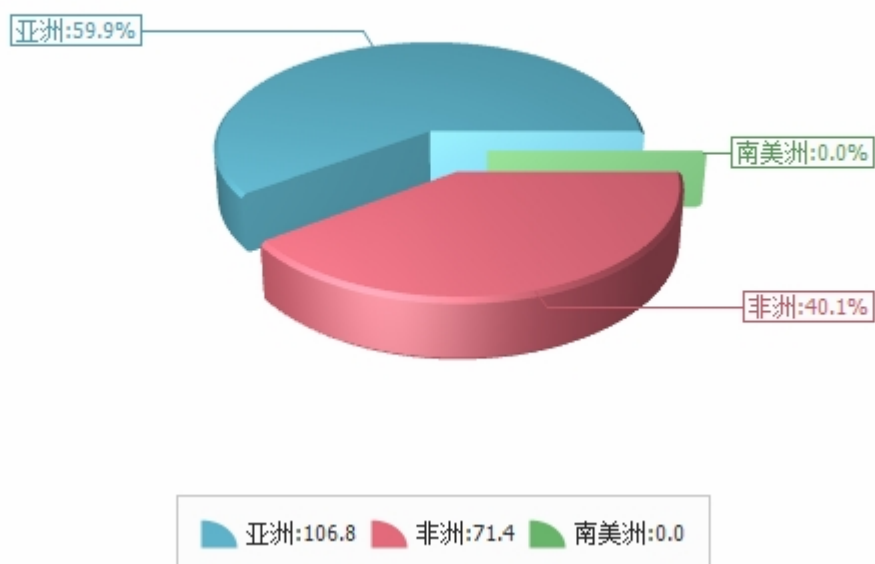
单位：美元/吨



三、分大洲情况图示

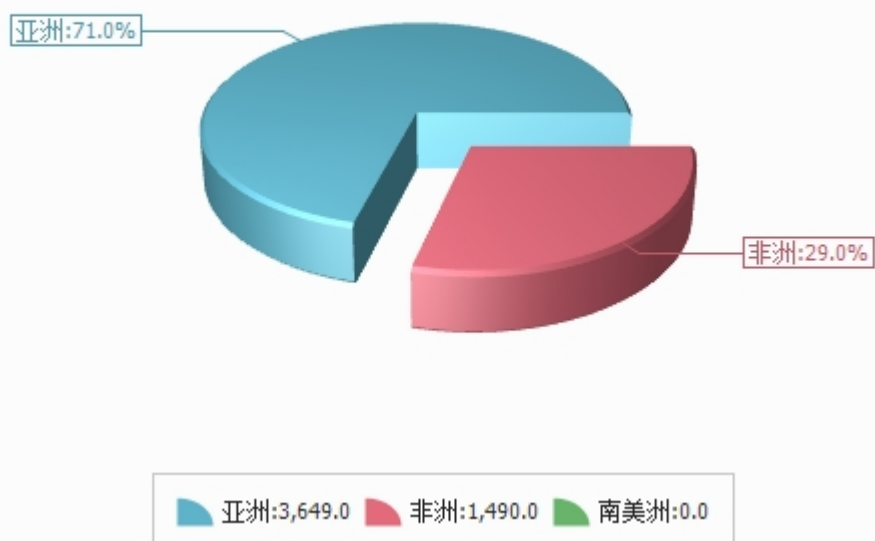
图表3：2025年1-6月分洲出口金额

金额单位：万美元



图表4：2025年1-6月分洲出口数量

数量单位：吨



四、分国家（地区）出口情况

表5：2025年6月分国家（地区）出口情况（当月）

单位：吨、万美元

国别(或地区)	2025年6月		同比%	
	数量	金额	数量	金额
南美洲	0.0	0.0		
亚洲				
非洲				
*拉美地区	0.0	0.0		
*一带一路国家				
*RCEP国家				
*印太经济框架				
*金砖国家10				
*澜湄合作				
*东盟				
墨西哥	0.0	0.0		

仅显示按金额排名前10名的国家和地区。



表6：2025年1-6月分国家（地区）出口情况（累计）

单位：吨、万美元

国别(或地区)	2025年1--6月		同比%	
	数量	金额	数量	金额
亚洲	3,649.0	106.8		
非洲	1,490.0	71.4	-49.7	-55.6
南美洲	0.0	0.0		
*一带一路国家	5,139.0	178.1	73.6	10.8
*RCEP国家	3,649.0	106.8		
*印太经济框架	3,649.0	106.8		
*东盟	3,649.0	106.8		
*澜湄合作	3,649.0	106.8		
*拉美地区	0.0	0.0		
*金砖国家10			-100.0	-100.0
越南	3,649.0	106.8		
津巴布韦	1,490.0	71.4		
墨西哥	0.0	0.0		

仅显示按金额排名前10名的国家和地区。

五、分贸易方式出口情况

表7：2025年6月分贸易方式出口情况（当月）

单位：吨、万美元

贸易方式	2025年6月		同比%	
	数量	金额	数量	金额
一般贸易	0.0	0.0	-100.0	-100.0
加工贸易	0.0	0.0	-100.0	-100.0
进料加工贸易	0.0	0.0	-100.0	-100.0
边境小额贸易	0.0	0.0	-100.0	-100.0
其他贸易	0.0	0.0	-100.0	-100.0
无偿援助和赠送	0.0	0.0	-100.0	-100.0
保税仓储转口货物	0.0	0.0	-100.0	-100.0
其他	0.0	0.0	-100.0	-100.0

表8：2025年1-6月分贸易方式出口情况（累计）

单位：吨、万美元

贸易方式	2025年1--6月		同比%	
	数量	金额	数量	金额
一般贸易	0.0	0.0	-100.0	-100.0
加工贸易	0.0	0.0	-100.0	-100.0
进料加工贸易	0.0	0.0	-100.0	-100.0
边境小额贸易	0.0	0.0	-100.0	-100.0
其他贸易	5,139.0	178.1	73.6	10.8
无偿援助和赠送	1,490.0	71.4	-49.7	-55.6
保税仓储转口货物	3,649.0	106.8	-100.0	-100.0
其他	0.0	0.0	-100.0	-100.0

六、分省市出口情况

表9：2025年6月分省市出口情况（当月）

单位：吨、万美元

地区	2025年6月		同比%	
	数量	金额	数量	金额
北京	0.0	0.0	-100.0	-100.0
天津	0.0	0.0		
河北	0.0	0.0		
山西	0.0	0.0		
内蒙古	0.0	0.0		
辽宁	0.0	0.0		
黑龙江	0.0	0.0		
上海	0.0	0.0		
江苏	0.0	0.0		
浙江	0.0	0.0		

表10：2025年1-6月分省市出口情况（累计）

单位：吨、万美元

地区	2025年1--6月		同比%	
	数量	金额	数量	金额
福建	3,649.0	106.8	-100.0	-100.0
北京	1,490.0	71.4	-49.7	-55.6
天津	0.0	0.0		
河北	0.0	0.0		
山西	0.0	0.0		
内蒙古	0.0	0.0		
辽宁	0.0	0.0		
黑龙江	0.0	0.0		
上海	0.0	0.0		
江苏	0.0	0.0		

七、出口价格、物量指数

表11：2025年6月出口价格、物量指数

	价格指数	物量指数
当月		
累计	63.8	173.6

注：价格指数为派氏，物量指数为拉氏。以上年同期为100。



报告说明

小麦海关协调制度编码：

小麦	10011000
小麦	10011100
小麦	10011900
小麦	10019000
小麦	10019010
小麦	10019090
小麦	10019100
小麦	10019900



版 权 声 明

本报告的内容，包括但不限于其文本、数据和图像，版权为

中华人民共和国商务部

中国食品土畜进出口商会

共同所有（以下称“版权所有方”）。保留所有权利。

使用授权

版权所有方据此授权您拷贝和显示本报告的内容，但仅限于个人或资料性及非商业用途，您所做的任何拷贝必须包含本版权声明。在未事先得到版权所有方书面允许的情况下，您无权对报告内容作任何改动。

[意见反馈](#)