

中国出口月度统计报告

玉米

2025年1月

中华人民共和国商务部
中国食品土畜进出口商会

目录

一、概述	1
二、最近两年来各月出口走势	2
三、分大洲情况图示	3
四、分国家（地区）出口情况	4
五、分贸易方式出口情况	5
六、分省市出口情况	6
七、出口价格、物量指数	7
报告说明	8



一、概述

2025年1月当月，中国出口玉米数量59.4吨，环比下降95.2%，金额1.6万美元，环比下降99.3%，平均单价272.8美元/吨，环比下降85.1%，同比出口数量下降87.2%，金额下降92.9%，平均单价下降44.6%。

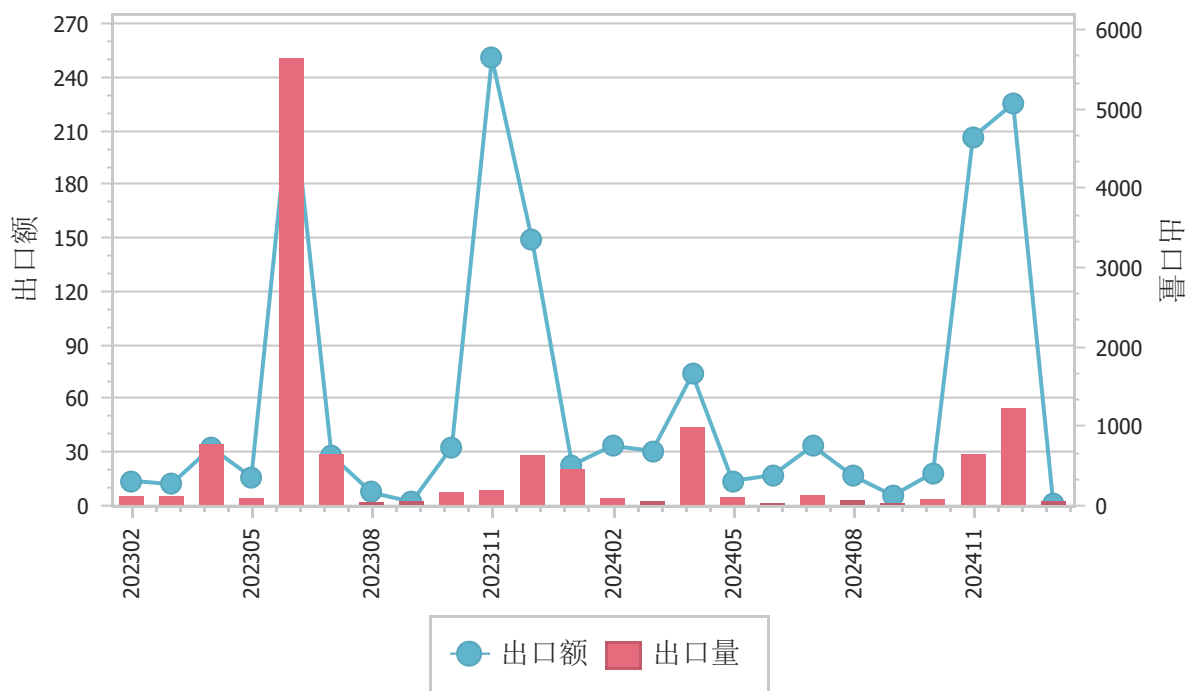
2025年1月当月，中国对欧洲出口玉米数量59.4吨，同比下降86.3%，金额1.6万美元，同比下降58.5%，平均单价272.7美元/吨，同比增长201.6%；对南美洲出口玉米数量20千克，去年同期为0，金额14美元，去年同期为0，平均单价700.0美元/吨。

2025年1月当月，自中国进口玉米的国家和地区中，按金额排名第一位是俄罗斯联邦，数量59.4吨，同比下降86.3%，金额1.6万美元，同比下降58.5%，平均单价272.7美元/吨，同比增长201.6%；第二位是阿根廷，数量20千克，去年同期为0，金额14美元，去年同期为0，平均单价700.0美元/吨。

二、最近两年来各月出口走势

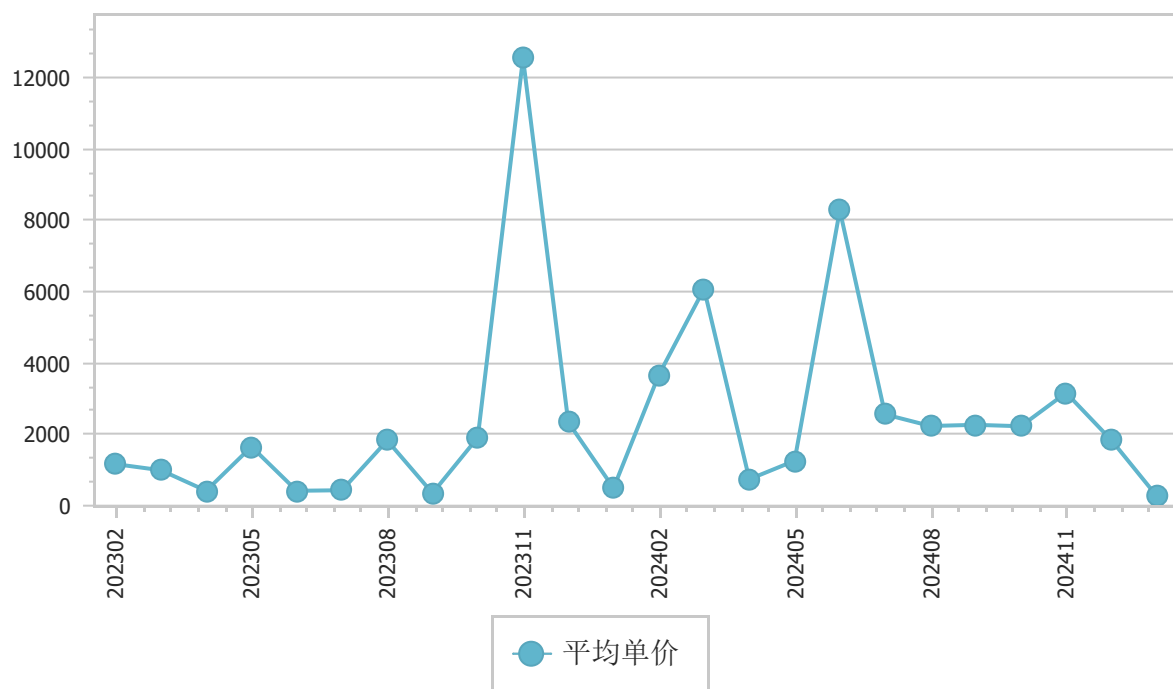
图表1：2023年2月-2025年1月各月出口金额走势

单位：吨、万美元



图表2：2023年2月-2025年1月各月玉米出口平均单价走势

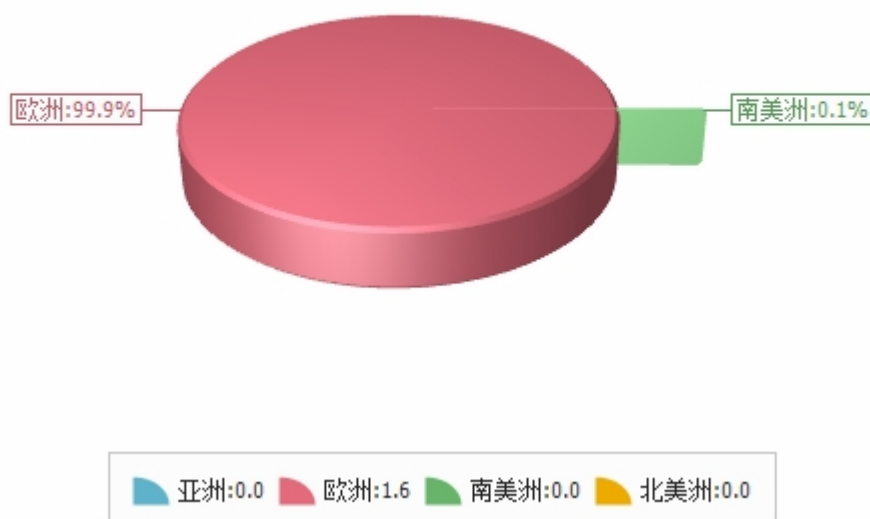
单位：美元/吨



三、分大洲情况图示

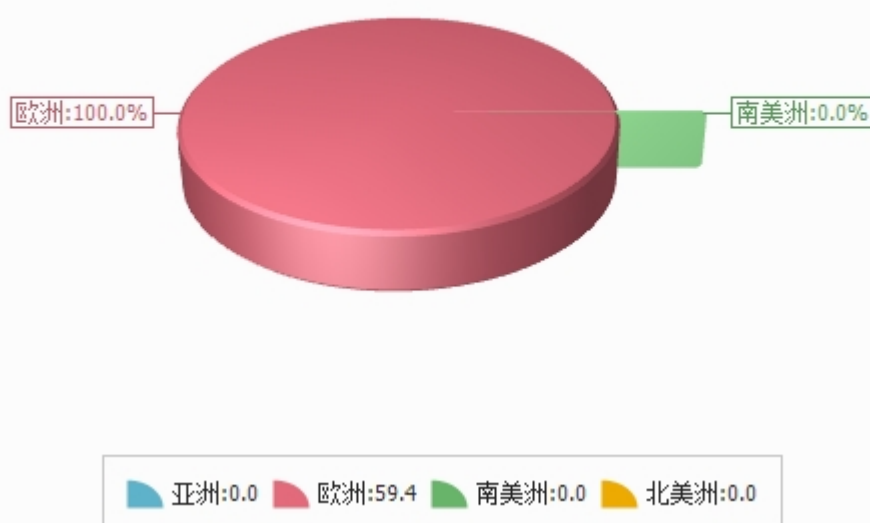
图表3：2025年1月分洲出口金额

金额单位：万美元



图表4：2025年1月分洲出口数量

数量单位：吨





四、分国家（地区）出口情况

表5：2025年1月分国家（地区）出口情况（当月）

单位：吨、万美元

国别(或地区)	2025年1月		同比%	
	数量	金额	数量	金额
欧洲	59.4	1.6	-86.3	-58.5
南美洲	0.0	0.0		
北美洲			-100.0	-100.0
亚洲			-100.0	-100.0
*一带一路国家	59.4	1.6	-87.2	-92.9
*金砖国家	59.4	1.6	-86.3	-58.5
*上合8国	59.4	1.6	-86.3	-58.5
*上合25国	59.4	1.6	-86.3	-65.7
*金砖国家10	59.4	1.6	-86.3	-58.5
*欧亚经济联盟	59.4	1.6	-86.3	-58.5
*独联体	59.4	1.6	-86.3	-58.5
*拉美地区	0.0	0.0		
*东盟			-100.0	-100.0
*中东			-100.0	-100.0
*澜湄合作			-100.0	-100.0
*印太经济框架			-100.0	-100.0
*RCEP国家			-100.0	-100.0
俄罗斯联邦	59.4	1.6	-86.3	-58.5
阿根廷	0.0	0.0		

仅显示按金额排名前10名的国家和地区。

五、分贸易方式出口情况

表6：2025年1月分贸易方式出口情况（当月）

单位：吨、万美元

贸易方式	2025年1月		同比%	
	数量	金额	数量	金额
一般贸易	0.0	0.0	-99.9	-100.0
加工贸易	0.0	0.0	-100.0	-100.0
来料加工装配贸易	0.0	0.0	-100.0	-100.0
进料加工贸易	0.0	0.0	-100.0	-100.0
边境小额贸易	59.4	1.6	-86.3	-58.5
其他贸易	0.0	0.0	-100.0	-100.0
保税仓库进出境	0.0	0.0	-100.0	-100.0
保税仓储转口货物	0.0	0.0	-100.0	-100.0
其他	0.0	0.0	-100.0	-100.0

六、分省市出口情况

表7：2025年1月分省市出口情况（当月）

单位：吨、万美元

地区	2025年1月		同比%	
	数量	金额	数量	金额
黑龙江	59.4	1.6	-86.3	-58.5
山东	0.0	0.0	-100.0	-100.0
北京	0.0	0.0	-100.0	-100.0
河北	0.0	0.0		
辽宁	0.0	0.0		
上海	0.0	0.0		
江苏	0.0	0.0		
浙江	0.0	0.0		
安徽	0.0	0.0	-100.0	-100.0
福建	0.0	0.0		



七、出口价格、物量指数

表8：2025年1月出口价格、物量指数

	价格指数	物量指数
当月	295.2	2.4

注：价格指数为派氏，物量指数为拉氏。以上年同期为100。



报告说明

玉米海关协调制度编码：

玉米	10051000
玉米	10059000
玉米	11042300



版 权 声 明

本报告的内容，包括但不限于其文本、数据和图像，版权为

中华人民共和国商务部

中国食品土畜进出口商会

共同所有（以下称“版权所有方”）。保留所有权利。

使用授权

版权所有方据此授权您拷贝和显示本报告的内容，但仅限于个人或资料性及非商业用途，您所做的任何拷贝必须包含本版权声明。在未事先得到版权所有方书面允许的情况下，您无权对报告内容作任何改动。

[意见反馈](#)