

## 2021 年中国与俄罗斯农产品贸易概况

据海关统计，2021 年，中国与俄罗斯农产品贸易总额 59.6 亿美元，同比增长 7.7%。其中，出口 16.7 亿美元，增长 15.2%；进口 42.9 亿美元，增长 5.1%。贸易逆差 26.2 亿美元，比上年同期收窄 0.5%。

图 1 近五年同期中国与俄罗斯农产品进出口额走势

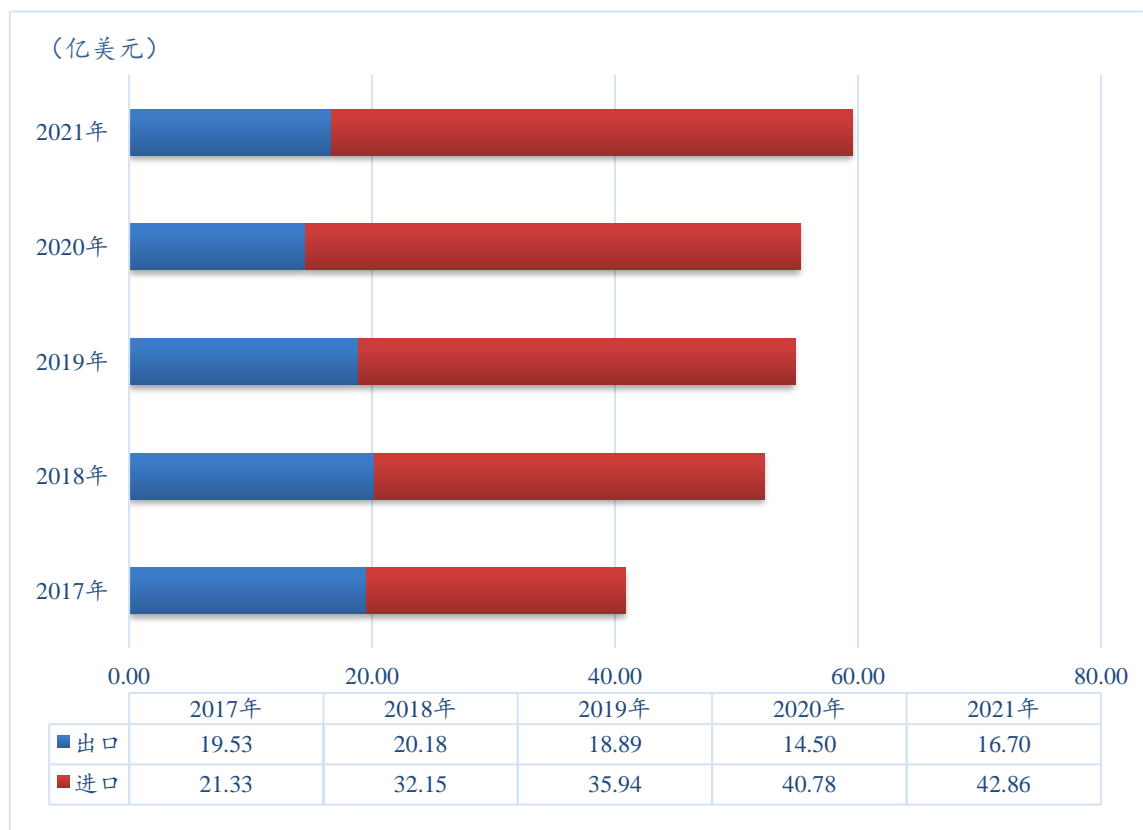


图2 2021年各月中国对俄罗斯农产品出口额

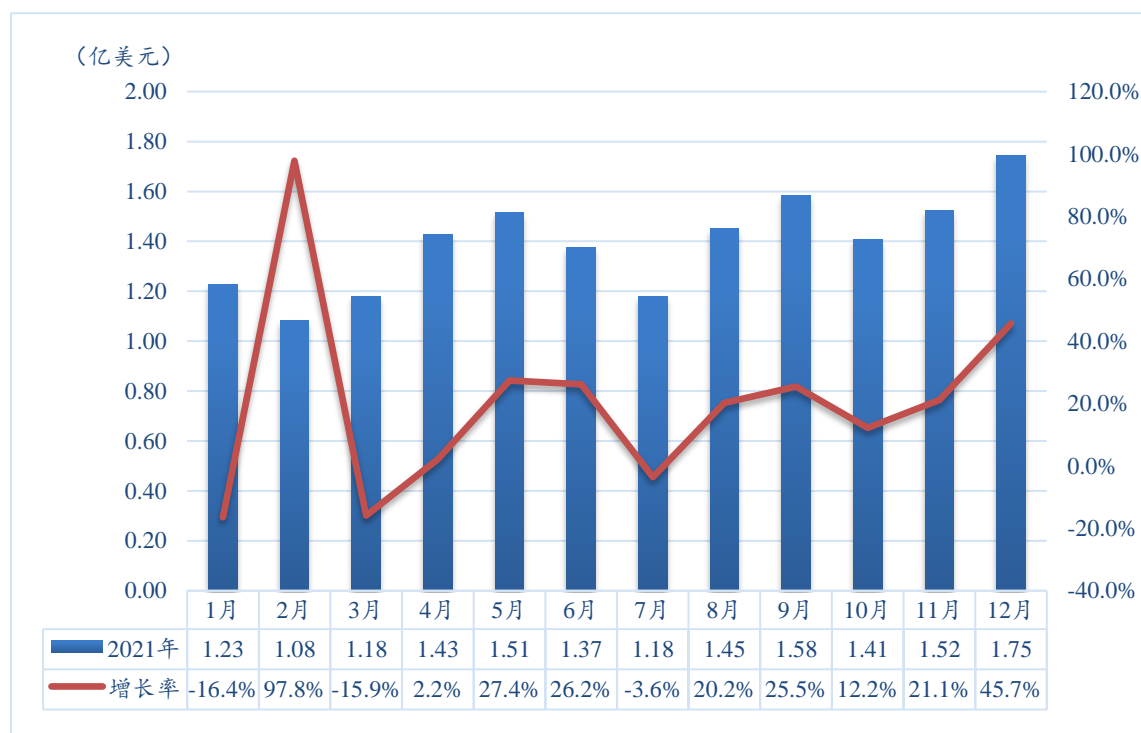


图3 2021年各月中国自俄罗斯农产品进口额

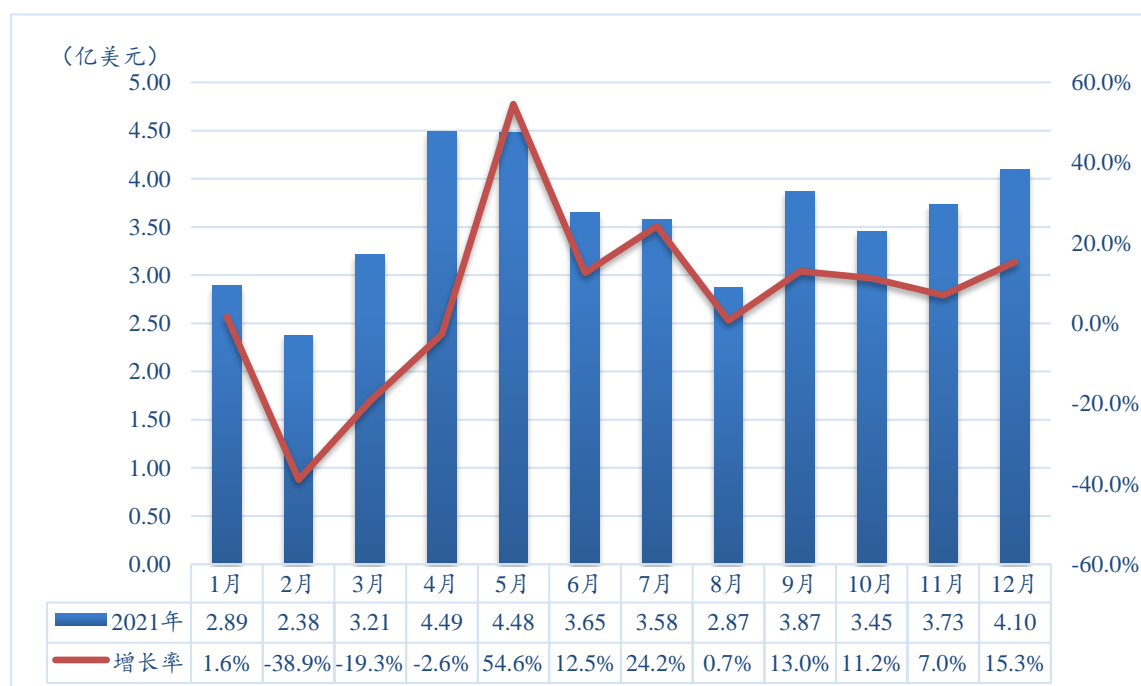


表 2021 年中国与俄罗斯农产品进出口商品章节总值表

(万美元)

章节	商品名称	出口		进口	
		金额	同比%	金额	同比%
	总值	166,952	15.2	428,626	5.1
01	活动物	36	130.3	0	-100.0
02	肉及食用杂碎	94	9.7	40,792	16.6
03	鱼、甲壳动物、软体动物及其他水生无脊椎动物	20,929	23.3	185,837	1.1
04	乳品；蛋品；天然蜂蜜；其他食用动物产品	18	97.9	399	124.1
05	其他动物产品	112	46.7	2,070	35.7
06	活树及其他活植物；鳞茎、根及类似品；插花及装饰用簇叶	113	27.8	4	454.4
07	食用蔬菜、根及块茎	31,212	6.8	20	-57.5
08	食用水果及坚果；甜瓜或柑桔属水果的果皮	9,371	7.9	7,338	5.9
09	咖啡、茶、马黛茶及调味香料	7,697	3.2	82	275.3
10	谷物	316	-14.3	8,487	92.2
11	制粉工业产品；麦芽；淀粉；菊粉；面筋	196	215.2	536	-67.0
12	含油子仁及果实；杂项子仁及果实；工业用或药用植物；稻草、秸秆及饲料	5,610	19.3	45,093	-1.7
13	虫胶；树胶、树脂及其他植物液、汁	9,012	34.4	2	20.0
14	编结用植物材料；其他植物产品	299	35.9	168	32.4
15	动、植物油、脂及其分解产品；精制的食用油脂；动、植物蜡	535	44.3	98,458	-2.4
16	肉、鱼、甲壳动物、软体动物及其他水生无脊椎动物的制品	13,947	8.0	565	158.0

章节	商品名称	出口		进口	
		金额	同比%	金额	同比%
17	糖及糖食	4,412	50.7	550	280.3
18	可可及可可制品	399	22.0	10,717	27.8
19	谷物、粮食粉、淀粉或乳的制品；糕饼点心	3,184	20.0	3,698	273.5
20	蔬菜、水果、坚果或植物其他部分的制品	34,881	10.6	187	241.8
21	杂项食品	8,555	36.9	1,380	46.6
22	饮料、酒及醋	1,337	-12.8	3,715	47.0
23	食品工业的残渣及废料；配制的动物饲料	5,880	22.2	17,592	28.4
24	烟草、烟草及烟草代用品的制品	576	134.1	0	-100.0
2905.43	甘露糖醇	111	210.7	0	-
2905.44	山梨醇	389	67.0	0	-
33.01	精油	77	-10.2	120	60.0
35.01~35.05	蛋白质物质、改性淀粉、胶	7,603	24.6	64	0.2
3809.10	以淀粉为基料的纺织等工业用制剂	0	-42.9	0	-
3824.60	编号 2905.4400 以外的山梨醇	52	-78.8	0	-
41.01~41.03	生皮	0	-	0	-
43.01	生毛皮	0	-	0	-100.0
50.01~50.03	蚕茧、生丝、废丝	0	-	0	-
51.01~51.03	羊毛及动物毛	0	-100.0	407	506.0
52.01~52.03	原棉、废棉、已梳棉	0	-	0	-
53.01	生亚麻、亚麻短纤及废麻	0	-	341	97.0
53.02	生大麻、大麻短纤及废麻	0	-	5	-

(制作单位：中国食品土畜进出口商会)