

2020 年度中国与日本农产品贸易概况

据海关统计，2020 年，中国与日本农产品贸易总额 109.21 亿美元，比上年同期下降 6.2%。其中，出口 96.4 亿美元，下降 6.9%；进口 12.82 亿美元，下降 0.5%。贸易顺差 83.58 亿美元，比上年同期收窄 7.8%。

图 1 近十年中国与日本农产品进出口额走势

（美元）

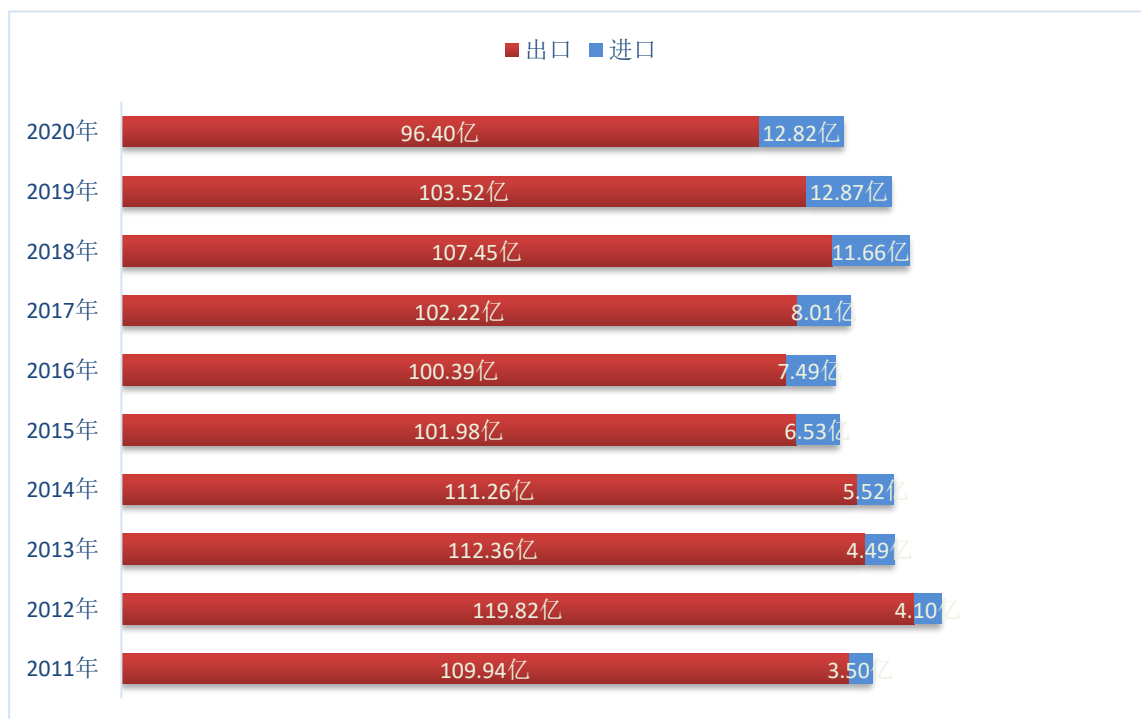


图2 2020年中国对日本出口农产品分月数据

(美元)

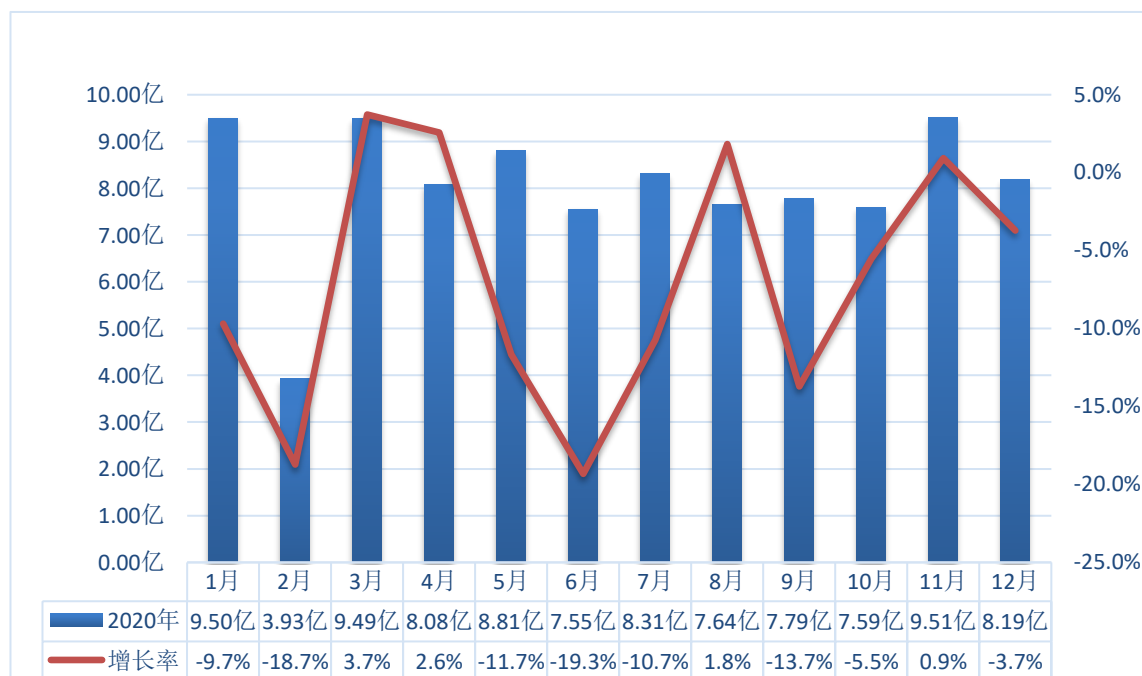


图3 2020年中国自日本进口农产品分月数据

(美元)

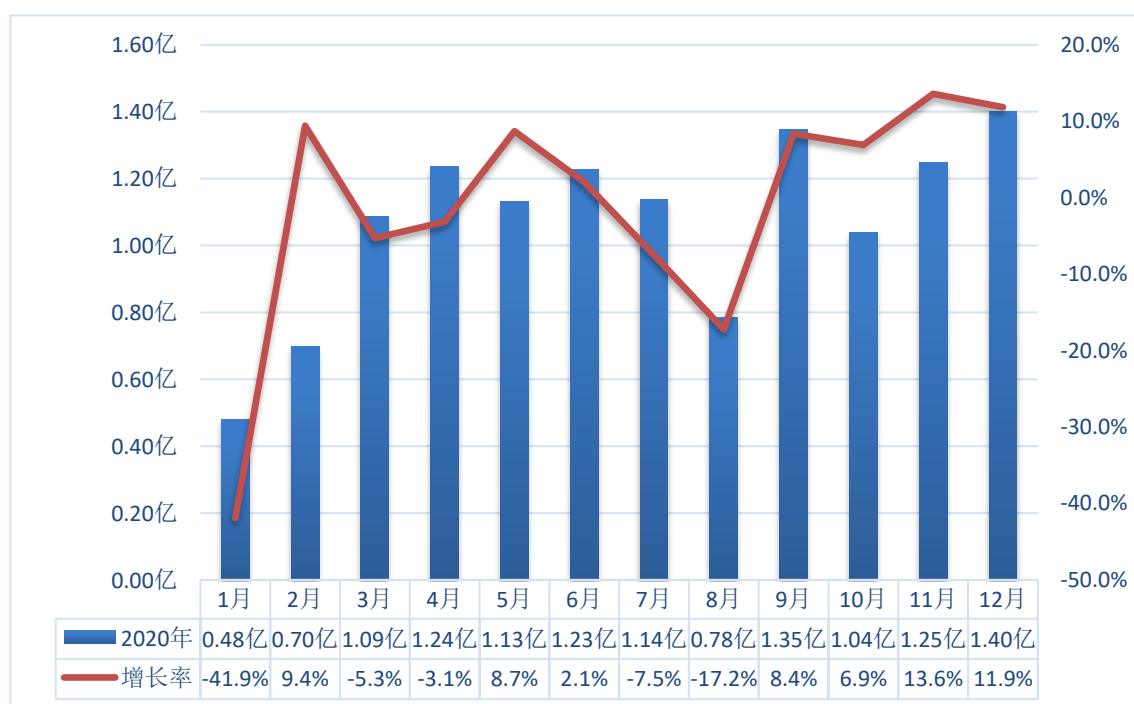


表 2020 年中国与日本农产品进出口商品章节总值表

单位：万美元

章节	商品名称	出口		进口	
		金额	同比	金额	同比
	总值	963,973.5	-6.88%	128,162.3	-0.45%
01	活动物	123.2	-69.22%	394.5	-70.40%
02	肉及食用杂碎	180.4	-27.57%	0.0	-
03	鱼、甲壳动物、软体动物及其他水生无脊椎动物	172,286.5	-15.58%	21,799.5	-33.86%
04	乳品；蛋品；天然蜂蜜；其他食用动物产品	9,821.8	9.88%	114.8	43.16%
05	其他动物产品	19,581.9	-2.99%	869.4	-19.55%
06	活树及其他活植物；鳞茎、根及类似品；插花及装饰用簇叶	11,689.7	5.80%	6,454.8	32.63%
07	食用蔬菜、根及块茎	118,648.1	-7.00%	8.5	-40.25%
08	食用水果及坚果；甜瓜或柑桔属水果的果皮	11,765.0	-17.51%	179.0	-20.11%
09	咖啡、茶、马黛茶及调味香料	17,822.8	2.80%	1,844.0	83.48%
10	谷物	6,230.2	77.73%	305.9	-14.40%
11	制粉工业产品；麦芽；淀粉；菊粉；面筋	3,230.7	4.51%	1,640.9	20.18%
12	含油子仁及果实；杂项子仁及果实；工业用或药用植物；稻草、秸秆及饲料	31,946.0	-6.20%	6,527.8	-11.30%
13	虫胶；树胶、树脂及其他植物液、汁	18,477.2	-6.97%	482.6	-5.13%
14	编结用植物材料；其他植物产品	1,902.2	-14.99%	16.9	-15.98%
15	动、植物油、脂及其分解产品；精制的食用油脂；动、植物蜡	3,434.3	-13.88%	795.5	-0.48%
16	肉、鱼、甲壳动物、软体动物及其他水	251,764.6	-11.61%	3,378.6	-4.34%

章节	商品名称	出口		进口	
		金额	同比	金额	同比
	生无脊椎动物的制品				
17	糖及糖食	1,606.6	2.56%	4,074.4	6.27%
18	可及可可制品	1,931.2	-16.88%	1,714.3	60.89%
19	谷物、粮食粉、淀粉或乳的制品；糕饼点心	22,139.1	-3.02%	16,484.2	27.23%
20	蔬菜、水果、坚果或植物其他部分的制品	161,571.3	-3.74%	1,422.5	53.41%
21	杂项食品	22,603.5	3.59%	32,443.3	22.65%
22	饮料、酒及醋	4,994.5	13.65%	19,582.3	27.31%
23	食品工业的残渣及废料；配制的动物饲料	57,544.0	32.26%	1,674.6	48.38%
24	烟草、烟草及烟草代用品的制品	1,131.8	-32.98%	3,449.6	-55.94%
2905.43	甘露糖醇	85.2	479.00%	12.7	-60.12%
2905.44	山梨醇	1,040.3	-1.98%	19.3	28.47%
33.01	精油	391.4	-8.83%	388.4	0.95%
35.01~35.05	蛋白质物质、改性淀粉、胶	7,680.9	-1.86%	2,013.2	-36.46%
3809.10	以淀粉为基料的纺织等工业用制剂	0.0	-	0.2	-16.46%
3824.60	编号 2905.4400 以外的山梨醇	63.4	-5.63%	0.6	-2.98%
41.01~41.03	生皮	602.3	-13.42%	0.0	-100.00%
43.01	生毛皮	25.3	-83.87%	0.0	-
50.01~50.03	蚕茧、生丝、废丝	549.4	-63.44%	13.3	455.93%
51.01~51.03	羊毛及动物毛	1,047.8	-30.40%	0.0	-
52.01~52.03	原棉、废棉、已梳棉	12.4	-94.78%	56.9	2.90%
53.01	生亚麻、亚麻短纤及废麻	5.8	-73.96%	0.0	-
53.02	生大麻、大麻短纤及废麻	42.6	35.57%	0.0	-

（制作单位：中国食品土畜进出口商会）